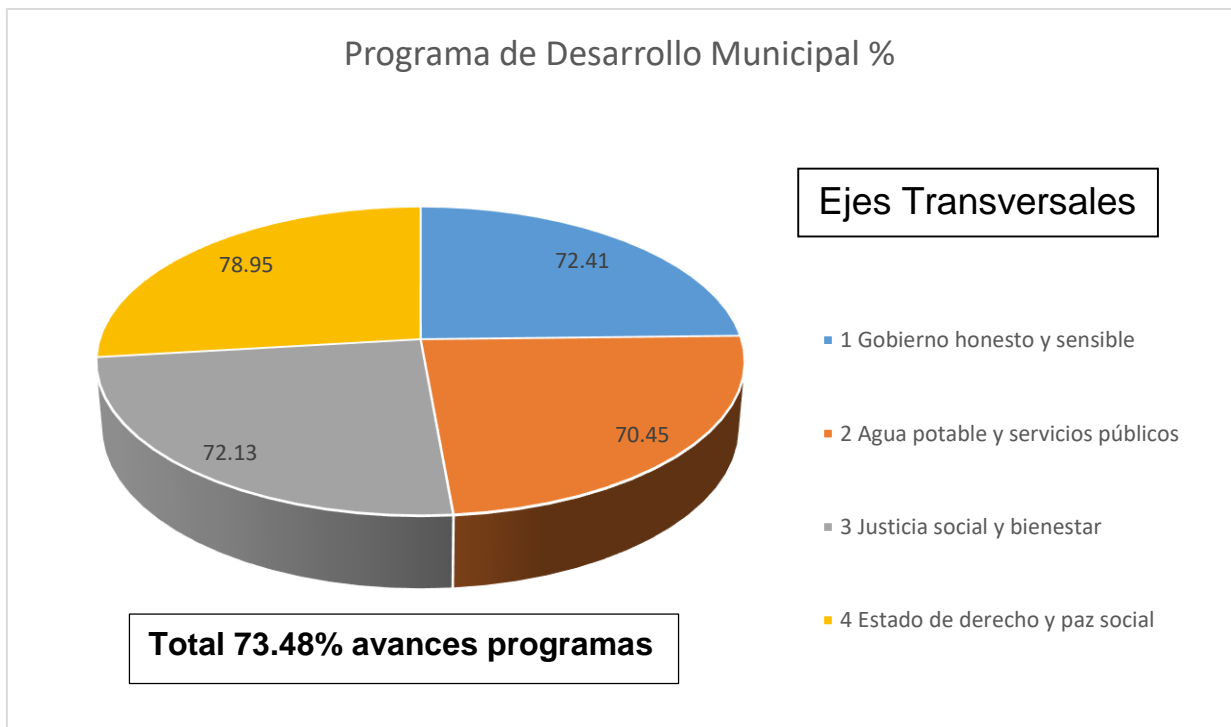


ATENCIÓN Y SEGUIMIENTO DEL PROGRAMA MUNICIPAL DE DESARROLLO 2021-2024

El sistema de indicadores para la evaluación del programa de gobierno se encuentra en el documento oficial para la planeación municipal por ello es indispensable verificar el trabajo de las dependencias y organismos públicos descentralizados que lo componen, dando seguimiento para el máximo cumplimiento del Programa Municipal de Desarrollo 2021-2024 y a sus 4 ejes con sus 23 programas y sus 153 líneas de acción.

Al término del 1er año de gobierno municipal, los avances encontrados en la atención del Programa Municipal de Desarrollo Jala 2021-2024 alcanzan un promedio del 73.48 % en el seguimiento de los 4 ejes transversales que lo integran.

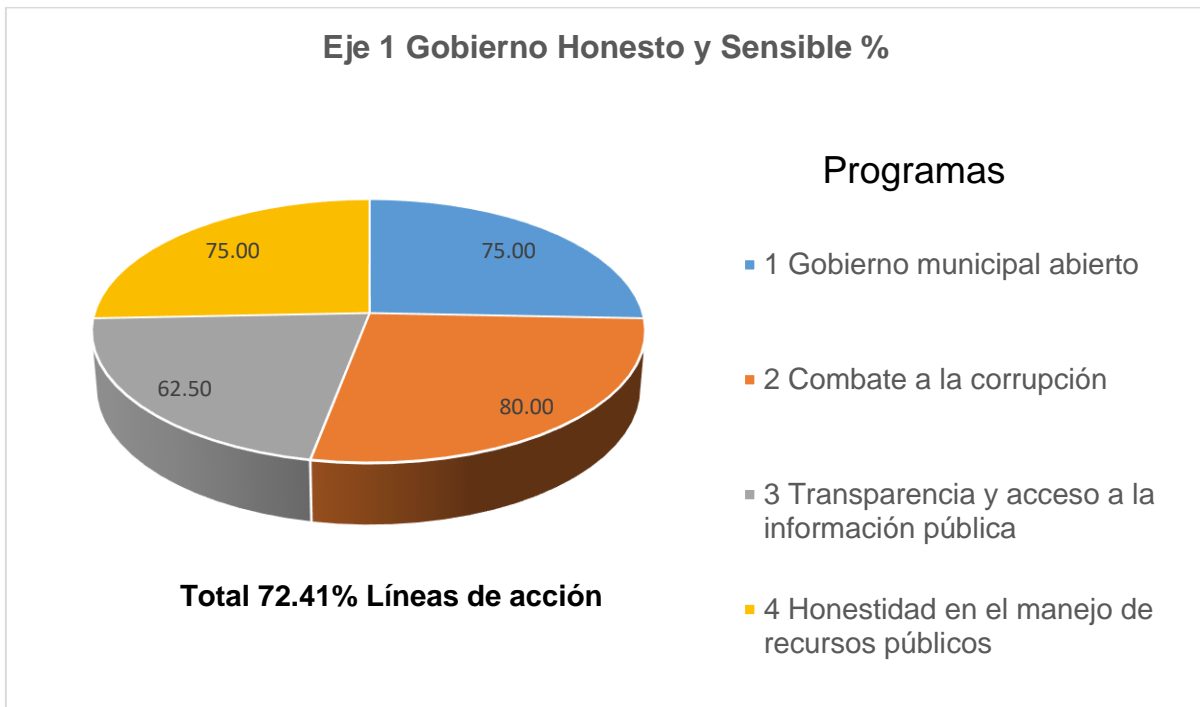
| Programa de Desarrollo Municipal | | |
|----------------------------------|-----------------------------------|--------------|
| Eje | Nombre | % |
| 1 | Gobierno honesto y sensible | 72.41 |
| 2 | Agua potable y servicios públicos | 70.45 |
| 3 | Justicia social y bienestar | 72.13 |
| 4 | Estado de derecho y paz social | 78.95 |
| | Total | 73.48 |



DESARROLLO DE CADA EJE TRANSVERSAL DEL PMD 2021-2024

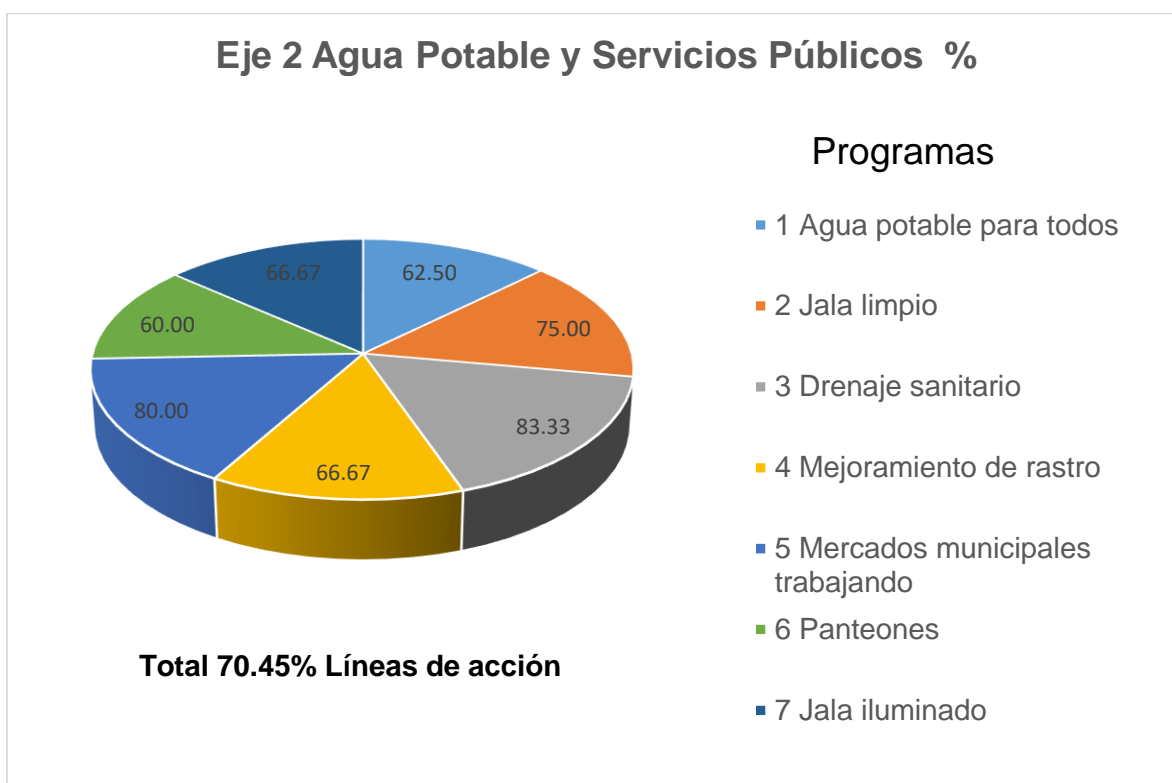
Dentro del primer eje transversal “Gobierno Honesto y Sensible”, contiene 4 programas divididos en 29 y líneas de acción a las que se le dio una atención del **72.41%**.

| Eje transversal 1 Gobierno Honesto y Sensible | | | | |
|--|---|-------------------------|-----------------|--------------|
| No | Programas | Líneas de acción | Atención | % |
| 1 | Gobierno municipal abierto | 8 | 6 | 75.00 |
| 2 | Combate a la corrupción | 5 | 4 | 80.00 |
| 3 | Transparencia y acceso a la información pública | 8 | 5 | 62.50 |
| 4 | Honestidad en el manejo de recursos públicos | 8 | 6 | 75.00 |
| | Total | 29 | 21 | 72.41 |



Dentro del segundo eje transversal “Agua Potable y Servicios Públicos”, contiene 7 programas que se dividen en 44 líneas con el **70.45%** de atención.

| Eje transversal 2 Agua potable y Servicios Públicos | | | | |
|--|---------------------------------|-------------------------|-----------------|--------------|
| No | Programa | Líneas de acción | Atención | % |
| 1 | Agua potable para todos | 8 | 5 | 62.50 |
| 2 | Jala limpio | 8 | 6 | 75.00 |
| 3 | Drenaje sanitario | 6 | 5 | 83.33 |
| 4 | Mejoramiento de rastro | 6 | 4 | 66.67 |
| 5 | Mercados municipales trabajando | 5 | 4 | 80.00 |
| 6 | Panteones | 5 | 3 | 60.00 |
| 7 | Jala iluminado | 6 | 4 | 66.67 |
| | Total | 44 | 31 | 70.45 |

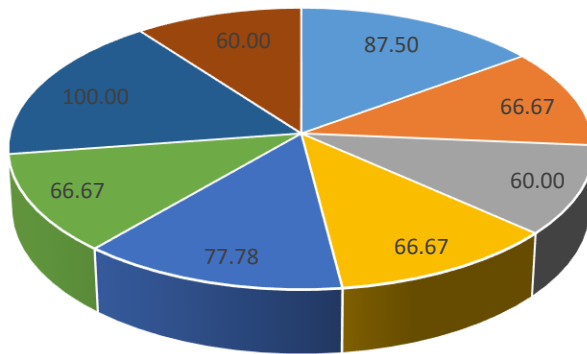


Dentro del tercer eje transversal “Justicia Social y Bienestar”, contiene 8 programas divididos en 61 líneas de acción con el **72.13 %** de atención.

| Eje transversal 3 Justicia Social y Bienestar | | | | |
|--|-------------------------------------|-------------------------|-----------------|--------------|
| No | Programa | Líneas de acción | Atención | % |
| 1 | Jala pueblo mágico | 8 | 7 | 87.50 |
| 2 | Jala comunicado | 6 | 4 | 66.67 |
| 3 | De frente contra la drogadicción | 5 | 3 | 60.00 |
| 4 | Mujeres y niñas libres de violencia | 12 | 8 | 66.67 |
| 5 | Salud para todos y todas | 9 | 7 | 77.78 |
| 6 | Educación cultura y deportes | 12 | 8 | 66.67 |
| 7 | Infraestructura social municipal | 4 | 4 | 100.00 |
| 8 | Programas sociales para todos | 5 | 3 | 60.00 |
| | Total | 61 | 44 | 72.13 |

Eje 3 Justicia Social y Bienestar %

Programas



- 1 Jala pueblo mágico
- 2 Jala comunicado
- 3 De frente contra la drogadicción
- 4 Mujeres y niñas libres de violencia
- 5 Salud para todos y todas
- 6 Educación cultura y deportes
- 7 Infraestructura social municipal
- 8 Programas sociales para todos

Total 72.13% Líneas de acción

Dentro del cuarto eje transversal “Estado de Derecho y Paz Social”, contiene 4 programas que se dividen en 19 líneas de acción con el **78.95%** de atención.

| Eje transversal 4 Estado de Derecho y Paz Social | | | | |
|---|--|-------------------------|-----------------|--------------|
| No | Programa | Líneas de acción | Atención | % |
| 1 | Jala seguro | 5 | 5 | 100.00 |
| 2 | Actualización del marco jurídico municipal | 3 | 2 | 66.67 |
| 3 | Mejora regulatoria | 4 | 3 | 75.00 |
| 4 | Justicia cívica | 7 | 5 | 71.43 |
| | Total | 19 | 15 | 78.95 |

