

H. XXXVIII AYUNTAMIENTO DE
JALA
JUNTOS AVANZAMOS



Jala, Nayarit; a 28 de Abril de 2021.
**Asunto: Avance de Gestión Financiera Correspondiente al
Primer Trimestre del Ejercicio Fiscal 2021.**

**LIC. SALVADOR CABRERA CORNEJO.
AUDITOR SUPERIOR DE LA AUDITORIA
SUPERIOR DEL ESTADO DE NAYARIT.
P R E S E N T E.**

De conformidad con lo establecido en los Artículos 48, 51, 70, 76 y 78 de la Ley General de Contabilidad Gubernamental y lo dispuesto en los artículos 31 fracción B y 36 de la Ley de Rendición de Cuentas del Estado de Nayarit; presentarán al Congreso del Estado por los cuatro trimestres del año, siendo informes de avance de gestión financiera, dentro del mes inmediato posterior al periodo que corresponda la información.

Los periodos trimestrales son los siguientes:

- I. Enero a Marzo
- II. Abril a Junio
- III. Julio a Septiembre
- IV. Octubre a Diciembre

Por lo anterior expuesto y fundado, este H. XXXVIII Ayuntamiento de Jala, presentará ante la Auditoría Superior del Estado y publicará en el portal institucional el **primer** informe de avance de gestión financiera del ejercicio 2021, en términos de la disposición normativa invocada en el párrafo que antecede.

ATENTAMENTE.


**EL PRESIDENTE DE JALA, NAYARIT.
ARQ. CARLOS RAFAEL CARRILLO RODRIGUEZ.**



ASEN

AUDITORÍA SUPERIOR
DEL ESTADO DE NAYARIT

PODER LEGISLATIVO

Acuse de Recibo

El 30 de abril de 2021 el Auditoría Superior del Estado de Nayarit recibió del Ayuntamiento Constitucional de Jala, Nayarit un documento que alude al Avance de Gestión Financiera- Primer Trimestre correspondiente al ejercicio fiscal 2021

Que contiene:


Dependencia	Entregó
Ayuntamiento	Si
DIF	Si
SISTEMA OPERADOR DE AGUA	Si

La presente documentación se recibe a reserva de verificar que su contenido y forma se apegue con lo que, para el efecto establece la Ley de Fiscalización y Rendición de Cuentas del Estado de Nayarit y demás normativa aplicable.

IMPLAN

Si

Recibió por la Oficialía de Partes



Jala, Nayarit; a 28 de Abril de 2021
Asunto: Avance de Gestión Financiera Correspondiente al
Primero Trimestre del Ejercicio Fiscal 2021

LIC. SALVADOR CABRERA CORNEJO
AUDITOR SUPERIOR DE LA AUDITORIA
SUPERIOR DEL ESTADO DE NAYARIT.
P R E S E N T E

De conformidad con lo establecido en los Artículos 48, 51, 70, 76 y 78 de la Ley General de Contabilidad Gubernamental y lo dispuesto en los artículos 31 fracción B y 36 de la Ley de Rendición de Cuentas del Estado de Nayarit; presentaran al Congreso del Estado por los cuatro trimestres del año, siendo informes de avance de gestión financiera, dentro del mes inmediato posterior al periodo que corresponda la información.

Los periodos trimestrales son los siguientes:

- I. **Enero a marzo**
- II. **Abril a junio**
- III. **Julio a septiembre**
- IV. **Octubre a diciembre**

Por lo anterior expuesto y fundado, este **H. XXXVIII Ayuntamiento de Jala**, presentara ante la Auditoria Superior del Estado y publicara en el portal institucional el **primer** informe de avance de gestión financiera del ejercicio 2021, en términos de la disposición normativa invocada en el párrafo que antecede.

ATENTAMENTE



EL PRESIDENTE DE JALA, NAYARIT
ARQ. CARLOS RAFAEL CARRILLO RODRIGUEZ

El Informe de Avance de Gestión Financiera deberá referirse a los programas a cargo del sujeto obligado a su presentación, para conocer el grado de cumplimiento de los objetivos, metas y satisfacción de necesidades en ellos proyectados y contendrá:

I.- El flujo contable de ingresos y egresos del trimestre del que se informe.

II.- El avance del cumplimiento de los programas con base en los indicadores aprobados en el Presupuesto de Egresos correspondiente.

III.- Tratándose de los balances presupuestarios de recursos disponibles negativos, a que hace referencia la Ley de Disciplina Financiera de las Entidades Federativas y los Municipios, contendrá el avance de las acciones tendientes a recuperar el presupuesto sostenible de recursos disponibles.

IV.- El número, nombre y ubicación de las obras y acciones realizadas, indicando la Inversión aprobada, los recursos ejercidos, y los saldos generados; así como el avance físico y financiero de cada uno de ellas.


V.- En caso de aumento o creación de gasto al presupuesto de egresos, revelará la fuente de ingresos con la que se haya pagado el nuevo gasto, distinguiendo el gasto etiquetado y no etiquetado.

VI.- La información detallada de cada financiamiento u obligación contraída por los entes públicos, incluyendo como mínimo, el importe, tasa, plazo, comisiones y demás accesorios pactados.

VII.- La información detallada de las obligaciones a corto plazo contraídas en los términos del Capítulo II, Título Tercero, de la Ley de Disciplina Financiera de las Entidades Federativas y los Municipios, incluyendo por lo menos importe, tasas, plazo, comisiones y cualquier costo relacionado. Adicionalmente, deberá incluir la tasa efectiva de las Obligaciones a corto plazo a que hace referencia el artículo 26, fracción IV, de la Ley en cita, calculada conforme a la metodología que para tal efecto emita la Secretaría de Hacienda y Crédito Público.

VIII.- Incluir la información relativa al cumplimiento de los convenios en materia de Deuda Estatal Garantizada.

IX.- Informe Patronato UAN Se anexa en copia certificada de transferencia y factura correspondiente a cada uno de los meses del trimestre que se informa.

A large, stylized handwritten signature or scribble in black ink, located in the bottom right corner of the page. It consists of several overlapping loops and lines, partially overlapping the text of item IX.

X.- Información consolidada

Se anexa:

- Base de datos del sistema contable del Sistema DIF en medio magnético CD.
- Base de datos del sistema contable de SIAPA en medio magnético CD.
- Base de datos del sistema contable de AYUNTAMIENTO en medio magnético CD.
- Base de datos del sistema contable de IMPLAN en medio magnético CD.

El contenido del Informe de Gestión Financiera proporciona los elementos para los trabajos de revisión y fiscalización que en el ejercicio de sus atribuciones realiza la Auditoría Superior del Estado de Nayarit, en los términos establecidos en la Ley de la materia.

A handwritten signature in black ink, consisting of a large, stylized initial 'C' followed by a long horizontal stroke and a complex, scribbled-out mark at the end.

i.- El Flujo Contable de Ingresos y Egresos del trimestre del que se Informa

MUNICIPIO DE JALA
Estado de Actividades
Del 1 de Enero al 31 de Marzo de 2021 y 2020
(Pesos)



	2021	2020	Concepto	2021	2020
INGRESOS Y OTROS BENEFICIOS					
Ingresos de la Gestión	1,577,656	1,526,123	GASTOS Y OTRAS PÉRDIDAS		
Impuestos	1,316,519	1,266,186	Gastos de Funcionamiento	13,261,655	10,215,900
Cuotas y Aportaciones de Seguridad Social	0	0	Servicios Personales	10,595,075	1,264,875
Contribuciones de Mejora	0	0	Materiales y Suministros	1,853,406	1,740,640
Derechos	248,739	238,139	Servicios Contralora	1,858,974	0
Productos	0	0	Transferencia, Asignaciones, Subsidios y Otras Ayudas	1,826,694	1,001,774
Aprovechamientos	10,398	25,600	Transferencias Internas y Asignaciones al Sector Público	1,246,793	943,851
Ingresos por Venta de Bienes y Prestación de Servicios	0	0	Transferencias al Resto del Sector Público	0	0
Participaciones, Aportaciones, Convenios, Incentivos Derivados de la Colaboración Fiscal, Fondos Distintos de Aportaciones, Transferencias, Asignaciones, Subsidios y Subvenciones, y Pensiones y Jubilaciones	30,348,108	27,759,942	Subsidios y Subvenciones	0	0
Participaciones, Aportaciones, Convenios, Incentivos Derivados de la Colaboración Fiscal, Fondos Distintos de Aportaciones	30,348,108	27,759,942	Ayudas Sociales	576,861	857,622
Transferencias, Asignaciones, Subsidios y Subvenciones, y Pensiones y Jubilaciones	0	0	Pensiones y Jubilaciones	0	0
Otros Ingresos y Beneficios	78,633	116,002	Transferencias a Fideicomisos, Mandatos y Contratos Analógicos	0	0
Ingresos Financieros	16,053	81,820	Transferencias a la Seguridad Social	0	0
Incremento por Variación de Inventarios	0	0	Donativos	0	0
Disminución del Exceso de Estimaciones por Pérdida o Debitario u Obsolescencia	0	0	Transferencias al Extranjero	0	0
Disminución del Exceso de Provisiones	0	0	Participaciones y Aportaciones	0	0
Otros Ingresos y Beneficios Varios	62,481	34,182	Participaciones	0	0
			Aportaciones	0	0
Total de Ingresos y Otros Beneficios	32,044,298	29,406,072	Convenios	0	0
			Intereses, Comisiones y Otros Gastos de la Deuda Pública	56,943	46,167
			Intereses de la Deuda Pública	56,943	46,167
			Comisiones de la Deuda Pública	0	0
			Gastos de la Deuda Pública	0	0
			Cuentas por Cobranza	0	0
			Ayudas Financieras	0	0
			Otros Gastos y Pérdidas Extraordinarias	0	0
			Extinciones, Depreciaciones, Dotaciones, Obsolescencia y Amortizaciones	0	0
			Provisiones	0	0
			Disminución de Inventarios	0	0
			Aumento por Insuficiencia de Estimaciones por Pérdida o Debitario y Obsolescencia	0	0
			Aumento por Insuficiencia de Provisiones	0	0
			Otros Gastos	0	0
			Inversión Pública	0	0
			Inversión Pública no Capitalizable	0	0
			Total de Gastos y Otras Pérdidas	15,799,691	14,899,445
			Resultados del Ejercicio (Atrerno/Deahome)	16,220,007	14,506,628

Este estado de flujo de efectivo se elaboró en base a los Estados Financieros y sus Notas, los cuales son razonablemente correctos y representativos de emitir


ARQ. CARLOS RAFAEL CASPARRI RODRIGUEZ
PRESIDENTE MUNICIPAL

DR. RAFAEL MELIURBE BZA
TESORERO MUNICIPAL

II.- El avance del cumplimiento de los programas con base en los indicadores aprobados en el Presupuesto de Egresos

PLAN OPERATIVO ANUAL 2021																			
Programa	Objetivo / Estrategia	No.	Descripción	Indicador	Línea de base	Línea de meta	Unidad de medida	Nombre	Responsable	Inicio	Final	Presupuesto		Observaciones					
												Anual	Porcentaje		Número	Denominador			
Ejecución administrativa	Objetivo 5. Mejorar y transparentar los procesos administrativos, el control interno, la aplicación y destino de los recursos con un enfoque honesto y con efectiva contabilidad.	5	Misión. La Tesorería Municipal es el área encargada de la administración financiera y operativa de la Hacienda Municipal, así como de los recursos humanos, materiales y económicos. Es responsable del buen manejo de los recursos, con criterios de transparencia, honestidad, equidad y rendición de cuentas.	5.1.3 Realizar actividades para fomentar el derecho al acceso a la información pública.	Presentar Cuenta Pública.	1	1	Cantidad	Rafael Ángel Uribe Ros.	Rafael Ángel Uribe Ros.	abr-21	abr-21	0	1	0.00%				
					5.1.4 Promover acciones preventivas de avance de transparencia.	Presentar en tiempo y forma los informes trimestrales de avance de transparencia.	4	2	Cantidad	Smith Jonathan Diaz Alvarar.	Smith Jonathan Diaz Alvarar.	ene-21	jun-21	1	2	50.00%			
					5.1.7 Transparentar el proceso de licitaciones públicas municipales.	Cumplir con la normativa para generar certezas y transparencia en las adquisiciones de bienes y servicios del Ayuntamiento, respecto a todos los procedimientos de licitación pública de acuerdo a las normas que establece el Ayuntamiento.	25	-	Cantidad	Rafael Ángel Uribe Ros.	Rafael Ángel Uribe Ros.	ene-21	sep-21	-	-	-	-	-	
					5.2.1 Implementar procesos de mejora y eficiencia administrativa.	Conciliar mensualmente cada una de las cuentas bancarias del municipio.	12	9	Cantidad	Smith Jonathan Diaz Alvarar.	Smith Jonathan Diaz Alvarar.	ene-21	sep-21	3	9	33.33%			
					5.2.1 Implementar procesos de mejora y eficiencia administrativa.	Presentar mensualmente informes de la situación financiera de la "reserva de contingencia" de los recursos de las cuentas bancarias.	5	9	Cantidad	Maria Lilia Amador González.	Maria Lilia Amador González.	ene-21	sep-21	0	0	0.00%			
					5.2.1 Implementar procesos de mejora y eficiencia administrativa.	Validar y procesar los nomines quincenales para el pago de nómina y prestaciones.	24	17	Cantidad	Maria Lilia Amador González.	Maria Lilia Amador González.	ene-21	sep-21	0	17	35.25%			
					5.2.1 Implementar procesos de mejora y eficiencia administrativa.	Entregar en tiempo y forma el impuesto correspondiente al 12% en la U.A.N.	12	9	Cantidad	Maria Lilia Amador González.	Maria Lilia Amador González.	ene-21	sep-21	3	9	33.33%			
					5.2.1 Implementar procesos de mejora y eficiencia administrativa.	Atender las observaciones que realicen las entidades autorizadas respecto a recursos adicionales autorizados al municipio.	3	2	Cantidad	Rafael Ángel Uribe Ros.	Rafael Ángel Uribe Ros.	ene-21	sep-21	1	2	50.00%			
					5.2.1 Implementar procesos de mejora y eficiencia administrativa.	Actualizar los contratos laborales al presente de confianza.	4	1	Cantidad	Rafael Ángel Uribe Ros.	Rafael Ángel Uribe Ros.	ene-21	sep-21	1	1	100.00%			
					Capacitación a estructura organizacional.	Objetivo: Elevar los niveles de capacidades, habilidades, profesionales, personales y laborales. Estrategia: Fortalecer las capacidades profesionales de la estructura organizacional.	6	C.C.1 Realización de cursos, talleres y seminarios de capacitación pública en el municipio, a través de la estructura organizacional.	Realizar cursos de capacitación.	0	2	Cantidad	Rafael Ángel Uribe Ros.	Rafael Ángel Uribe Ros.	ene-21	mar-21	2	2	100.00%
Verificar pago de uso de suelo para puestos tipo o semifijos.	0	100	Cantidad	Maria de Lourdes Prado Franco, Francisco Javier Díaz Barber.					Maria de Lourdes Prado Franco, Francisco Javier Díaz Barber.	ene-21	sep-21	0	100	0.00%					
Gestión de recursos	Objetivo: Incrementar la recaudación a través de Estrategia: Promover la cultura de pago e incrementar la oportunidad de cancelar los adeudos.	9	5.9.9 Facilitar las acciones recaudatorias dentro del marco normativo.	Verificar pago de uso de suelo para puestos tipo o semifijos.	240	240	Cantidad	Eduardo Cordero López	Eduardo Cordero López	ene-21	sep-21	60	170	35.29%					
				Se recibieron, revisaron y registraron los libros de comprobantes de los aportes documentales.	0	100	Cantidad	Maria de Lourdes Prado Franco, Francisco Javier Díaz Barber.	Maria de Lourdes Prado Franco, Francisco Javier Díaz Barber.	ene-21	sep-21	0	100	0.00%					

Objetivo	Indicador	Categoría	Unidad	Valor	Fecha	Responsable	Estado	Porcentaje	Observaciones
De cumplimiento de las obligaciones por parte de las contribuyentes por el servicio y derechos.	5.0.3 Incentivar el pago oportuno de los servicios y derechos.	Indicador	Cantidad	2	ene-21	Ella Grande López	2	22.22%	
Objetivo: Reducir la deuda pública para municipios.	5.10.2 Implementar Programa de pagos para evitar caer en morosidad.	Indicador	Cantidad	4	ene-21	Rafael Ángel Uribe Rea.	4	100.00%	
Deuda pública.	10	Indicador	Cantidad	12	ene-21	Marta Luisa Arredox Contraluz.	3	33.33%	



Handwritten signature and scribble.

III.- Tratándose de los balances presupuestarios de recursos disponibles negativos, a que hace referencia la Ley de Disciplina Financiera de las Entidades Federativas y los Municipios, contendrá el avance de las acciones tendientes a recuperar el presupuesto sostenible de recursos disponibles.

MUNICIPIO DE JALA (a)
Balance Presupuestario - LDF
Del 1 de Enero al 31 de Marzo de 2021 (b)
(PESOS)



Concepto (c)	Estimado/ Aprobado (d)	Devengado	Recaudado/ Pagado
A. Ingresos Totales (A = A1+A2+A3)	-751,956	-991,276	-991,276
A1. Ingresos de Libre Disposición	3,647,381	1,637,282	1,637,282
A2. Transferencias Federales Etiquetadas			
A3. Financiamiento Neto	-4,399,337	-2,628,558	-2,628,558
B. Egresos Presupuestarios¹ (B = B1+B2)	113,313,105	15,351,776	15,351,776
B1. Gasto No Etiquetado (sin incluir Amortización de la Deuda Pública)	66,899,828	13,956,901	13,956,901
B2. Gasto Etiquetado (sin incluir Amortización de la Deuda Pública)	46,413,278	1,394,875	1,394,875
C. Remanentes del Ejercicio Anterior (C = C1 + C2)	1	380,172	380,172
C1. Remanentes de Ingresos de Libre Disposición aplicados en el periodo	1	379,771	379,771
C2. Remanentes de Transferencias Federales Etiquetadas aplicados en el periodo	0	401	401
I. Balance Presupuestario (I = A - B + C)	-114,065,060	-15,962,880	-15,962,880
II. Balance Presupuestario sin Financiamiento Neto (II = I - A3)	-109,665,723	-13,334,321	-13,334,321
III. Balance Presupuestario sin Financiamiento Neto y sin Remanentes del Ejercicio Anterior (III = II - C)	-109,665,724	-13,714,493	-13,714,493

Concepto	Aprobado	Devengado	Pagado
E. Intereses, Comisiones y Gastos de la Deuda (E = E1+E2)	0	117,286	117,286
E1. Intereses, Comisiones y Gastos de la Deuda con Gasto No Etiquetado			
E2. Intereses, Comisiones y Gastos de la Deuda con Gasto Etiquetado	0	117,286	117,286
IV. Balance Primario (IV = III - E)	-109,665,724	-13,831,780	-13,831,780

Concepto	Estimado/ Aprobado	Devengado	Recaudado/ Pagado
F. Financiamiento (F = F1 + F2)	0	0	0
F1. Financiamiento con Fuente de Pago de Ingresos de Libre Disposición			
F2. Financiamiento con Fuente de Pago de Transferencias Federales Etiquetadas			
G. Amortización de la Deuda (G = G1 + G2)	4,399,337	2,628,558	2,628,558
G1. Amortización de la Deuda Pública con Gasto No Etiquetado	4,399,337	2,628,558	2,628,558
G2. Amortización de la Deuda Pública con Gasto Etiquetado			
A3. Financiamiento Neto (A3 = F - G)	-4,399,337	-2,628,558	-2,628,558

Concepto	Estimado/ Aprobado	Devengado	Recaudado/ Pagado
A1. Ingresos de Libre Disposición	3,647,381	1,637,282	1,637,282
A3.1 Financiamiento Neto con Fuente de Pago de Ingresos de Libre Disposición (A3.1 = F1 - G1)	0	0	0
F1. Financiamiento con Fuente de Pago de Ingresos de Libre Disposición	0	0	0
G1. Amortización de la Deuda Pública con Gasto No Etiquetado	0	0	0
B1. Gasto No Etiquetado (sin incluir Amortización de la Deuda Pública)	66,899,828	13,956,901	13,956,901
C1. Remanentes de Ingresos de Libre Disposición aplicados en el periodo		379,771	379,771
V. Balance Presupuestario de Recursos Disponibles (V = A1 + A3.1 - B1 + C1)	-63,252,446	-11,939,848	-11,939,848
VI. Balance Presupuestario de Recursos Disponibles sin Financiamiento Neto (VI = V - A3.1)	-63,252,446	-11,939,848	-11,939,848

Concepto	Estimado/ Aprobado	Devengado	Recaudado/ Pagado
A2. Transferencias Federales Etiquetadas	0	0	0
A3.2 Financiamiento Neto con Fuente de Pago de Transferencias Federales Etiquetadas (A3.2 = F2 - G2)	-4,399,337	-2,628,558	-2,628,558
F2. Financiamiento con Fuente de Pago de Transferencias Federales Etiquetadas	0	0	0
G2. Amortización de la Deuda Pública con Gasto Etiquetado	4,399,337	2,628,558	2,628,558
B2. Gasto Etiquetado (sin incluir Amortización de la Deuda Pública)	46,413,278	1,394,875	1,394,875
C2. Remanentes de Transferencias Federales Etiquetadas aplicados en el periodo		401	401
VII. Balance Presupuestario de Recursos Etiquetados (VII = A2 + A3.2 - B2 + C2)	-50,812,614	-4,023,032	-4,023,032
VIII. Balance Presupuestario de Recursos Etiquetados sin Financiamiento Neto (VIII = VII - A3.2)	-46,413,278	-1,394,474	-1,394,474

Handwritten signature and scribble.


MUNICIPIO DE JALA (a)
Estado de Situación Financiera Detallada - LDF
Al 31 de diciembre de 2020 y al 31 de Marzo de 2021 (b)
(PESOS)



Concepto (c)	2021 (d)	31 de diciembre de 2020 (e)	Concepto (c)	2021 (d)	31 de diciembre de 2020 (e)
ACTIVO			PASIVO		
Activo Circulante			Activo Circulante		
a. Efectivo y Equivalentes (a=a1+a2+a3+a4+a5+a6+a7)	16,341,606	15,481,075	a. Cuentas por Pagar a Corto Plazo (a=a1+a2+a3+a4+a5+a6+a7+a8+a9)	3,345,526	16,705,651
a1) Efectivo	37,784	53,822	a1) Servicios Personales por Pagar a Corto Plazo	932,846	626,846
a2) Bancos/Tesorería	16,304,014	15,382,253	a2) Proveedores por Pagar a Corto Plazo	3,416,055	6,151,663
a3) Bancos/Depositos y Otros	0	0	a3) Contratas por Obras Públicas por Pagar a Corto Plazo	-5,553,571	4,267,166
a4) Inversiones Temporales (Hasta 3 meses)	0	0	a4) Participaciones y Aportaciones por Pagar a Corto Plazo	0	0
a5) Fondos con Afiliación Específica	0	0	a5) Transferencias Otorgadas por Pagar a Corto Plazo	3,916	3,916
a6) Depósitos de Fondos de Terceros en Garantía y/o Administración	0	0	a6) Intereses, Comisiones y Otros Gastos de la Deuda Pública por Pagar a Corto Plazo	0	0
a7) Otros Efectivos y Equivalentes	0	0	a7) Relaciones y Contribuciones por Pagar a Corto Plazo	3,949,170	5,058,726
b. Derechos a Recibir Efectivo o Equivalentes (b=b1+b2+b3+b4+b5+b6+b7)	6,179,667	6,132,349	a8) Devoluciones de la Ley de Ingresos por Pagar a Corto Plazo	0	0
b1) Inversiones Financieras de Corto Plazo	0	0	a9) Otras Cuentas por Pagar a Corto Plazo	597,106	597,106
b2) Cuentas por Cobrar a Corto Plazo	7,475	7,475	b. Documentos por Pagar a Corto Plazo (b=b1+b2+b3)	80,677	80,677
b3) Deudores Diversos por Cobrar a Corto Plazo	968,563	910,674	b1) Documentos Comerciales por Pagar a Corto Plazo	0	0
b4) Ingresos por Recusar a Corto Plazo	0	0	b2) Documentos con Contratas por Obras Públicas por Pagar a Corto Plazo	0	0
b5) Deudores por Anticipos de la Tesorería a Corto Plazo	0	0	b3) Otros Documentos por Pagar a Corto Plazo	80,677	80,677
b6) Préstamos Otorgados a Corto Plazo	3,618,045	3,618,045	c. Percepción a Corto Plazo de la Deuda Pública a Largo Plazo (c=c1+c2)	268,112	2,916,676
b7) Otros Derechos a Recibir Efectivo o Equivalentes a Corto Plazo	1,597,784	1,596,156	c1) Percepción a Corto Plazo de la Deuda Pública	268,112	2,916,676
c. Derechos a Recibir Bienes o Servicios (c=c1+c2+c3+c4+c5)	150,533	873,975	c2) Percepción a Corto Plazo de Arrendamiento Financiero	0	0
c1) Anticipo a Proveedores por Adquisición de Bienes y Prestación de Servicios a Corto Plazo	128,989	128,989	d. Títulos y Valores a Corto Plazo	0	0
c2) Anticipo a Proveedores por Adquisición de Bienes Inmuebles y Muebles a Corto Plazo	0	0	e. Pasivos Derivados a Corto Plazo (e=e1+e2+e3)	0	0
c3) Anticipo a Proveedores por Adquisición de Bienes Intangibles a Corto Plazo	0	0	e1) Ingresos Cobrados por Adelantado a Corto Plazo	0	0
c4) Anticipo a Contratistas por Obras Públicas a Corto Plazo	61,544	744,986	e2) Intereses Cobrados por Adelantado a Corto Plazo	0	0
c5) Otros Derechos a Recibir Bienes o Servicios a Corto Plazo	0	0	e3) Otros Pasivos Derivados a Corto Plazo	0	0
d. Inventarios (d=d1+d2+d3+d4+d5)	0	0	f. Fondos y Bienes de Terceros en Garantía y/o Administración a Corto Plazo (f=f1+f2+f3+f4+f5+f6)	0	0
d1) Inventario de Mercancías para Venta	0	0	f1) Fondos en Garantía a Corto Plazo	0	0
d2) Inventario de Mercancías Terminadas	0	0	f2) Fondos en Administración a Corto Plazo	0	0
d3) Inventario de Mercancías en Proceso de Elaboración	0	0	f3) Fondos Contingentes a Corto Plazo	0	0
d4) Inventario de Materias Primas, Materiales y Suministros para Producción	0	0	f4) Fondos de Fideicomisos, Mandatos y Contratos Análogos a Corto Plazo	0	0
d5) Bienes en Tránsito	0	0	f5) Otros Fondos de Terceros en Garantía y/o Administración a Corto Plazo	0	0
e. Almacenes	0	0	f6) Valores y Bienes en Garantía a Corto Plazo	0	0
f. Estimación por Pérdida o Deterioro de Activos Circulantes (f=f1+f2)	0	0	g. Provisiones a Corto Plazo (g=g1+g2+g3)	0	0
f1) Estimación para Cuentas Incobrables por Derechos a Recibir Efectivo o Equivalentes	0	0	g1) Provisión para Demandas y Juicios a Corto Plazo	0	0
f2) Estimación por Deterioro de Inventarios	0	0	g2) Provisión para Contingencias a Corto Plazo	0	0
g. Otros Activos Circulantes (g=g1+g2+g3+g4)	0	0	g3) Otras Provisiones a Corto Plazo	0	0
g1) Valores en Garantía	0	0	h. Otros Pasivos a Corto Plazo (h=h1+h2+h3)	0	0
g2) Bienes en Garantía (excluye depósitos de fondos)	0	0	h1) Ingresos por Clasificar	0	0
g3) Bienes Derivados de Embargos, Decomisos, Aseguramientos y Dación en Pago	0	0	h2) Recaudación por Participar	0	0
g4) Adquisición con Fondos de Terceros	0	0	h3) Otros Pasivos Circulantes	0	0
IA. Total de Activos Circulantes (IA = a + b + c + d + e + f + g)	22,712,208	22,487,392	IA. Total de Pasivos Circulantes (IA = a + b + c + d + e + f + g + h)	3,714,317	19,702,998
Activo No Circulante			Activo No Circulante		
a. Inversiones Financieras a Largo Plazo	0	0	a. Cuentas por Pagar a Largo Plazo	0	0
b. Derechos a Recibir Efectivo o Equivalentes a Largo Plazo	0	0	b. Documentos por Pagar a Largo Plazo	0	0
c. Bienes Inmuebles, Infraestructura y Construcciones en Proceso	240,055,174	240,055,174	c. Deuda Pública a Largo Plazo	2,055,433	2,055,433
d. Bienes Muebles	13,627,893	13,620,993	d. Pasivos Derivados a Largo Plazo	0	0
e. Activos Intangibles	45,756	45,755	e. Fondos y Bienes de Terceros en Garantía y/o en Administración a Largo Plazo	0	0
f. Depreciación, Deterioro y Amortización Acumulada de Bienes	0	0	f. Provisiones a Largo Plazo	0	0
g. Activos Derivados	947,651	947,434	IB. Total de Pasivos No Circulantes (IB = a + b + c + d + e + f)	2,055,433	2,055,433
h. Estimación por Pérdida o Deterioro de Activos no Circulantes	0	0	II. Total del Pasivo (II = IA + IB)	5,769,750	21,758,431
i. Otros Activos no Circulantes	0	0	HACIENDA PÚBLICA/PATRIMONIO		
IB. Total de Activos No Circulantes (IB = a + b + c + d + e + f + g + h + i)	254,676,478	254,689,361	IIA. Hacienda Pública/Patrimonio Contribuido (IIA = a + b + c)	0	0
I. Total del Activo (I = IA + IB)	277,388,686	277,156,760	a. Aportaciones	0	0
			b. Donaciones de Capital	0	0
			c. Actualización de la Hacienda Pública/Patrimonio	0	0
			IIIB. Hacienda Pública/Patrimonio Generado (IIIB = a + b + c + d + e)	271,618,936	255,393,326
			a. Resultados del Ejercicio (Ahorro/ Desahorro)	16,220,607	35,135,509
			b. Resultados de Ejercicios Anteriores	257,098,328	221,962,820
			c. Revalúos	0	0
			d. Reservas	0	0
			e. Rectificaciones de Resultados de Ejercicios Anteriores	-1,700,000	-1,700,000
			IIIC. Exceso o Insuficiencia en la Actualización de la Hacienda Pública/Patrimonio (IIIC = a + b)	0	0
			a. Resultado por Posición Monetaria	0	0
			b. Resultado por Tenencia de Activos no Monetarios	0	0
			IIII. Total Hacienda Pública/Patrimonio (IIII = IIIA + IIIB + IIIC)	271,618,936	255,393,326
			IV. Total del Pasivo y Hacienda Pública/Patrimonio (IV = II + IIII)	277,388,686	277,156,760

IV.- El número, nombre y ubicación de las obras y acciones realizadas, indicando la inversión aprobada, los recursos ejercidos, y los saldos generados; así como el avance físico y financiero de cada una de ellas.

No aplica para el trimestre reportado

Handwritten signature and scribble.

V.- En caso de aumento o creación de gasto al presupuesto de egresos, revelará la fuente de ingresos con la que se haya pagado el nuevo gasto, distinguiendo el gasto etiquetado y no etiquetado.

No aplica

A handwritten signature in black ink, consisting of a large, stylized loop on the left and a more complex, scribbled structure on the right.

DEUDA PUBLICA A LARGO PLAZO 31 DE MARZO 2021
 (PESOS)



INSTITUCION BANCARIA	FECHA DE CONTRATACION	AUTORIZACION NO. DE DECRETO	FECHA DE VENCIMIENTO	OBJETO DEL PRESTAMO	MONTO ORIGINAL	TASA	
						ORDINARIO	MORATORIO
BANOBRAS	27/12/2012	322/2012	31/12/2022	REFINANCIAMIENTO	\$ 9,052,666.94	TIE+3.29%	%
BANCO MERCANTIL DEL NORTE	22/12/2020	42136516	31/05/2021	REFINANCIAMIENTO	\$ 5,000,000.00	TIE+2.5%	5.00%
TOTAL					\$ 14,052,666.94		

COMISIONES	PLAZO	PERIODICIDAD DE PAGO	FUENTE DE PAGO	SALDO AL INICIO DEL EJERCICIO	APERTURA DE CRÉDITO	AMORTIZACIONES	SAL DO AL CORTE
1.15%	120 MESES	MENSUAL	FORTAMUN FIV	\$ 9,052,666.94	\$ -	\$ 128,568.47	\$ 1,735,675.65
2.40%	161 DIAS	MENSUAL	FORTAMUN FIV	\$ 2,916,670.00	\$ -	\$ 2,499,990.00	\$ 416,680.00
TOTAL				\$ 11,969,336.94	\$ -	\$ 2,628,558.47	\$ 2,152,355.65



tipo de obligacion	plazo	tasa	acreedor, proveedor o contratista	importe total	fondo	importe garantizado	importe y porcentaje del total que se paga y garantiza con el recurso de dichos fondos.	
							importe pagado	% respecto al total
REFINANCIAMIENTO	120 MESES	TIE=3.79%	BANORAS	\$ 9,052,666.94	RAMO 33 FORTAMUN FV	\$ 9,052,666.94	\$ 7,316,991.29	81%
CRÉDITO SIMPLE	161 DIAS	TIE=2.5%	BANCO MERCANTIL DEL NORTE S.A.	\$ 5,000,000.00	INGRESOS LIBRE DISPOSICION	\$ 5,000,000.00	\$ 4,593,320.00	92%


VII. La información detallada de las obligaciones a corto plazo contraídas en los términos del Capítulo II, Título Tercero, de la Ley de Disciplina Financiera de las Entidades Federativas y los Municipios, incluyendo por lo menos importe, tasas, plazo, comisiones y cualquier costo relacionado. Adicionalmente, deberá incluir la tasa efectiva de las Obligaciones a corto plazo a que hace referencia el artículo 26, fracción IV, de la Ley en cita, calculada conforme a la metodología que para tal efecto emita la Secretaría de Hacienda y Crédito Público.


No aplica para el trimestre

A handwritten signature in black ink, consisting of a long horizontal stroke followed by a large, stylized loop on the right side.

VIII. Incluir la información relativa al cumplimiento de los convenios en materia de Deuda Estatal Garantizada.

No aplica para el trimestre

A handwritten signature or scribble consisting of several overlapping loops and lines, located in the bottom right corner of the page.



EL XXXVII AYUNTAMIENTO DE
JALA
← JUNTOS AVANZAMOS →

IX.-Informe Patronato UAN



Usu. supervisor
Rep: rptPoliza

MUNICIPIO DE JALA
NAYARIT
Póliza: E00446 Del 05/03/2021

Fecha y hora de Impresión | 30/abr/2021 09:40 a.m.
Página | 1

Concepto: ENTERO DE LAS RETENCIONES DEL IMPUESTO 12% CORRESPONDIENTE AL MES DE ENERO DEL 2021

Beneficiario: PATRONATO UAN

Folio / Cheque : 300406

No	Cuenta	Descripción de la cuenta	Cargo	Abono	Concepto del movimiento
0001	2117-000002	12% RETENCION A LA UAN	594,263.43		ENTERO DE LAS RETENCIONES DEL IMPUESTO 12% CORRESPONDIENTE AL MES DE ENERO DEL 2021
0002	1112-05-0027	NO. CTA. 4570 12% UAN 2021		594,263.43	ENTERO DE LAS RETENCIONES DEL IMPUESTO 12% CORRESPONDIENTE AL MES DE ENERO DEL 2021
Sumas Iguales =>			94,263.43	94,263.43	




Reporte de Transferencias SPEI

BANCO MERCANTIL DEL NORTE S.A.
RFC: BMN-930209-927

05/03/2021 15:57

Cuenta/ CLABE Ordenante	1137644570
Nombre del Ordenante	MUNICIPIO DE JALA NAYARIT
RFC o CURP del Ordenante	MJN850101V49
Moneda	MXP
ID Tercero	PATRONATO UAN
Nombre del Beneficiario	PATRONATO PARA ADMINISTRAR EL IMPUESTO ESPECIAL
Cuenta/CLABE/Celular	014560655015608158
RFC Beneficiario	PAD960101CE7
Banco Destino	SANTANDER
Importe a Transferir	\$94,263.43
IVA	\$0.00
Fecha Aplicación	05/03/2021
Número de Referencia	300406
Propósito de la Transferencia	ENTERO IMPUESTO ESPECIAL 12 ENE 21
Clave de Rastreo	8846APR2202103051225039886
Confirmación	OK. OPERACION EFECTUADA
Comisión	\$5.00
IVA Comisión	\$0.80
Capturó	RAFAEL ANGEL URIBE REA
Fecha Captura	05/03/2021 15:56:51 p. m.
Ejecutó	RAFAEL ANGEL URIBE REA
Fecha de Ejecución	05/03/2021 15:57:33 p. m.
Autorizó 1:	
Fecha Autorización 1:	
Autorizó 2:	
Fecha Autorización 2:	
Autorizó 3:	
Fecha Autorización 3:	
AutExcepción 1:	
Fecha AutExcepción 1:	
AutExcepción 2:	
Fecha AutExcepción 2:	
Modo de Ejecución	Individual
Nombre del Archivo	



RAFAEL ANGEL URIBE REA
TESORERO MUNICIPAL
XXXVIII AYUNTAMIENTO CONSTITUCIONAL
JALA, NAYARIT

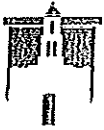
AUTORIZA PAG

Nota: Si su operación es en línea, el comprobante electrónico de pago (CEP) estará disponible en 5 minutos a partir de su aplicación, en caso de ser operación programada o recurrente, favor de revisar en la fecha de aplicación de la operación el resultado de la misma e imprimir su comprobante definitivo.
La ruta para descargar el comprobante es: Consultas > Comprobante Electrónico de Pagos SPEI / SPID.

Operación realizada a través de los equipos de computo que procesan las peticiones de la Banca por Internet y que se ubican en la ciudad de México, D.F.

Para el caso de aclaración respecto a la operación celebrada, se podrá acudir a la Unidad Especializada de Atención a Aclaraciones de la Institución, según corresponda al lugar de celebración de la operación, o solicitarla a través de los siguientes teléfonos, en un lapso no mayor a 90 días naturales a partir de la fecha señalada en el presente comprobante:

México D.F. (55) 5140 5600 - Monterrey (81) 8156 9600 - Guadalajara (33) 3669 9000 - Resto del país 01 800 226 6783



ALGOBRO DE TERCEROS
JALA
- JUNTOS AVANZAMOS -

H. XXXVIII AYUNTAMIENTO CONSTITUCIONAL DE JALA
TESORERÍA MUNICIPAL
SOLICITUD DE PAGO MÚLTIPLE

JALA
Nese Magia

TOTAL	94,263.43
DESCUENTO	
NETO A PAGAR	94,263.43

JALA, NAYARIT

05-mar-21

SECRETARÍA/DIRECCIÓN/UNIDAD RESPONSABLE SOLICITANTE:

TESORERIA

FONDO REVOLVENTE	<input type="checkbox"/>	GASTOS DE COMPROBAR	<input type="checkbox"/>	PAGO A PROVEEDORES	<input type="checkbox"/>
VIÁTICOS	<input type="checkbox"/>	APOYO SOCIAL	<input type="checkbox"/>	RECUPERACION DE GASTOS	<input type="checkbox"/>
OTROS	<input checked="" type="checkbox"/>	ESPECIFICAR: IMPUESTO ESPECIAL 12% UAN			

POR LA CANTIDAD DE: \$ 94,263.43

CANTIDAD CON LETRA: NOVENTA Y CUATRO MIL DOSCIENTOS SESENTA Y TRES 43/100 M.N.

POR CONCEPTO: ENTERO DEL 12% RETENIDO DEL IMPUESTO ESPECIAL DESTINADO A LA UNIVERSIDAD AUTONOMA DE NAYARIT DEL MES DE ENERO 2021

PATRONATO PARA ADMINISTRAR EL IMPUESTO ESPECIAL DESTINADO A LA UNIVERSIDAD AUTONOMA DE NAYARIT

PAD960101CE7

NOMBRE

RFC

EN CASO DE EFECTUAR ALGUN CONVENIO ESPECIAL, MENCIONELO:

ESTRUCTURA PROGRAMATICA -PRESUPUESTAL

FUENTE DE FINANCIAMIENTO	EJE/PROGRAMA	AREA	PARTIDA	IMPORTE
			2117-000002	94,263.43
			TOTAL	\$ 94,263.43

PARA USO DE LA DEPENDENCIA QUE REALIZA EL GASTO

PARA USO DE LA TESORERIA

SOLICITÓ

AUTORIZÓ PAGO

RAFAEL ANGEL URIBE REA
TESORERO MUNICIPAL

RAFAEL ANGEL URIBE REA
TESORERO MUNICIPAL

Tratándose de gastos por comprobar, estos deberán ser comprobados dentro de los primeros 10 días a su pago por lo que autorizo a la Tesorería a descontarme de mis haberes si no cumplo en el plazo pactado de lo contrario serán descontados de la nómina de sueldo.



Concepto	Descripción	Importe	Imp. UAN
1102	PREDIAL URBANO	580,488.00	69,658.56
1103	PREDIAL URBANO REZAGOS	156,858.54	18,820.77
1104	PREDIAL RUSTICO	9,975.01	1,197.00
1105	PREDIAL RUSTICO REZAGO	2,912.49	349.42
2105	LICENCIAS Y PERMISOS	1,509.00	181.08
2106	PERMISO DE CONSTRUCCION	1,017.00	122.04
2109	SUBDIVISION DE PREDIO	218.00	26.16
2117	ANOTACION MARGINAL	366.00	43.92
2121	DIVORCIO MUTUO ACUERDO HRS. OR	929.00	111.48
2123	INSC. DE DIV. POR SENTENCIA EJ	4,728.00	567.36
2128	REGISTRO DE DEFUNCION	160.00	19.20
2129	COPIAS DE ACTAS DE NACIMIENTO	19,570.00	2,348.40
2130	COPIAS DE ACTAS DE MATRIMONIO	156.00	18.72
2131	COPIAS DE ACTAS DE DEFUNCION	288.00	34.56
2137	CONST. DE DEPENDENCIA ECONOMIC	119.00	14.28
2138	CERTIFICACION DE ACTA	365.00	43.80
2142	PERMISO DE INHUMACION	80.00	9.60
4101	LOCAL INTERIOR DEL MERCADO	1,400.00	0.00
4103	DESECHO DE RESIDUOS SOLIDOS	1,787.00	214.44
5111	GASOLINA Y DIESEL	56,111.69	0.00
6103	FONDO DEL IMPUESTO/RENTA	18,230.00	0.00
7021	AJUSTE DEL FONDO DE FOMENTO	149,934.40	0.00
7101	FORTAMUN	1,156,637.18	0.00
7102	FAIS	3,704,425.57	0.00
7106	IEPS	96,835.39	0.00
7107	TENENCIA ESTATAL	2,458.80	0.00
7108	IMPTO/AUTOMOVILES NUEVOS	29,243.87	0.00
7109	FOFIR	55,846.45	0.00
7117	NUMERO OFICIAL	594.00	71.28
7121	INGRESOS EXTRAORDINARIOS	2,400.00	0.00
7124	FONDO GENERAL DE PARTICIPACION	3,245,781.59	0.00
7129	ISR ENAJENACION DE BIENES	199,578.75	0.00
8103	REINTEGROS Y ALCANCES	10,398.03	0.00
8112	CONST DIVERSAS	1,262.00	151.44
8115	PISOS EVENTUALES	580.00	0.00
8116	PANTEONES	2,166.00	259.92
9001	DESCUENTOS	-169,772.29	0.00
Total general:		9,345,637.47	94,263.43



[Handwritten signature and scribbles]



Ingresos propios 1135522469	cuenta uan 1137644570
--------------------------------	--------------------------

\$	29,487.64	\$	3,819.33	\$	33,306.97	06 DE ENERO
\$	33,481.11	\$	A+B = 4,949.78	\$	38,430.89	07 DE ENERO
\$	16,256.50	\$	2,587.54	\$	18,844.04	08 DE ENERO
\$	37,989.05	\$	5,648.86	\$	43,637.91	11 DE ENERO
\$	38,737.10	\$	5,856.98	\$	44,594.08	12 DE ENERO
\$	29,097.46	\$	4,784.76	\$	33,882.22	13 DE ENERO
\$	31,798.16	\$	4,611.87	\$	36,410.03	14 DE ENERO
\$	32,930.68	\$	4,884.04	\$	37,814.72	15 DE ENERO
\$	40,496.07	\$	6,271.89	\$	46,767.96	18 DE ENERO
\$	37,213.69	\$	4,968.64	\$	42,182.33	19 DE ENERO
\$	541.50	\$	64.98	\$	606.48	19 DE ENERO
<hr/>						
\$	23,132.66	\$	3,939.04	\$	27,071.70	20 DE ENERO
\$	20,336.01	\$	3,337.00	\$	23,673.01	21 DE ENERO
\$	38,775.72	\$	5,429.52	\$	44,205.24	22 DE ENERO
\$	58,932.99	\$	8,963.36	\$	67,896.35	25 DE ENERO
\$	31,470.02	\$	5,030.40	\$	36,500.42	26 DE ENERO
\$	36,018.63	\$	5,634.76	\$	41,653.39	27 DE ENERO
\$	33,119.90	\$	4,707.48	\$	37,827.38	28 DE ENERO
\$	60,278.62	\$	8,773.20	\$	69,051.82	29 DE ENERO
<hr/>						
\$	630,093.51	\$	94,263.43	\$	724,356.94	

[Handwritten signature]



[Handwritten signature]



Forma de pago: 03 - Transferencia electrónica de fondos
 Método de pago: PUE - Pago en una sola exhibición
 Moneda: MXN - Peso Mexicano

Folio: PAT - 883
 Fecha: 9/3/2021 14:44:59

Datos del cliente:
 Cliente: MUNICIPIO DE JALA, NAYARIT
 R.F.C.: MIN850101V49
 Domicilio: PALACIO MUNICIPAL No. 5/N, CENTRO, C.P. 63890, NAYARIT, MEXICO
 Uso CFDI: PD1 - Por definir

Cantidad	Unidad	Clave Unidada SAT	Clave Producto/Servicio	Concepto / Descripción	Valor Unitario	Descuentos	Impuestos	Importe
1.00	SERVICIO	E48 - Unidad de servicio	93151500 - Administración pública	ENTERO DE LAS RETENCIONES DEL IMPUESTO DEL 12% CORRESPONDIENTE AL MES DE ENERO DEL EJERCICIO FISCAL 2021.	94,263.43	0.00	002 - IVA - 0.00	94,263.43

Importe con letra:
 NOVENTA Y CUATRO MIL DOSCIENTOS SESENTA Y TRES PESOS 43/100 M.N.

Subtotal: 94,263.43
 Impuestos trasladados: 0.00
 Total: 94,263.43

CFDI Relacionado:
 Tipo Relación:
 CFDI Relacionado:



Serie del Certificado del emisor: 00001000000408534407
 Folio fiscal: 75448551-81FC-4B5A-9158-560780B3D049
 No. de Serie del Certificado del SAT: 00001000000505142236
 Fecha y hora de certificación: Marzo 9 2021 - 15:45:03
 Este documento es una representación impresa de un CFDI

Sello Digital del CFDI:

TWCFY4XkP5/iwllDKto/wPIB8xHsk2CKGAzQATv6TYurwQ6wTK93xxGzuRReyhXPXqF22BnWpljbbHx7nm4xxMJAHCArbgtsfpj
 yUwH/2qMQo46N6SHQO4CRGb/soXo2LizVxknpd9OTOXJ3J26Xux8IzYCSWEaykaqldF1x6I3ux20eKlaEeq7apRZ46N7ee6PzV
 R0xnNo4OKJqn5xTGqT39pkEigZAezRWUOSUhdKDPwLCMncf34GI0Rui3vWskDmWW2FPXFTnoYMEucad3c3JlIdemPICIcQkwhr
 Yay8ZKOT4I79vIqolK70FEIbrsZAvA0msohh63QEg==

Sello del SAT:

mDbuN0nIRIQx1I9mT5h/mSxJhKkIdch3WYkILOPcx03gl3APzhUf3LUW1PwPy4DjVvHCeK7GqA4MKJ80aLmV6eeTmM
 MazWulhaPOhq54Ama4IBW+r5IKkb3el8aoUFITxpg5TAM461eK1EEvTYmovHGpduXVgQGe5nCad5IIm/PERAYWIKnZSQjnzJ
 CPEhSg3Rw67IUouUnaMjqs0ISQZpnY26Xmsmn5WmnjGWOmnpIqwuEyro6QQZyVrHzcnwvNUhcwVNZ5N0611EU9kmCzO37IuHO
 CCjrR8a4VWharTvryG0KtyPFv1bmTQ9D83FqBGGug==

Cadena original del complemento de certificación digital del SAT

||1.1|75448551-81FC-4B5A-9158-560780B3D049|2021-03-09T15:45:03|MAS0810247C0|TWCFY4XkP5/iwllDKto/wPIB
 SxHsK2CKGAzQATv6TYurwQ6wTK93xxGzuRReyhXPXqF22BnWpljbbHx7nm4xxMJAHCArbgtsfpjyUwH/2qMQo46N6SHQO4CRGb
 soXo2LizVxknpd9OTOXJ3J26Xux8IzYCSWEaykaqldF1x6I3ux20eKlaEeq7apRZ46N7ee6PzVR0xnNo4OKJqn5xTGqT39pkE
 IgzAezRWUOSUhdKDPwLCMncf34GI0Rui3vWskDmWW2FPXFTnoYMEucad3c3JlIdemPICIcQkwhrYay8ZKOT4I79vIqolK70FEIb
 rsZAvA0msohh63QEg==|00001000000505142236||

RAFAEL ANGEL URI...
 TESORERO MUNICIPAL
 AYUNTAMIENTO CONSTITUCIONAL
 JALA, NAYARIT




```


?xml version="1.0" encoding="UTF-8"?
<cfdi:Comprobante LugarExpedicion="63185" MetodoPago="PUE" TipoDeComprobante="I" Total="94263.43" Moneda="MXN" SubTotal="94263.43"
Certificado="MHIGuBCCBJKcGAWIBAgIUMDAwMDEwMDAwMDA0MDglMzQ0MDcwDQYJKoZIhvcNAQELBQAwwGyMTgwNgYDVQQDDC9BLkMwIGRRI
NoCertificado="00001000000408534407" FormaPago="03"
Sello="TWCYF4XfP5JwHdXT0/wP18SxHsK2CKGAzQATw6TYTurwQ6wTK93xxGzuRReyhXPXqF2ZBnWpljBhx7nm4xxMJAHCArbgtsfpjyUwH/2qMQo46Nt
Fecha="2021-03-09T14:44:59" Folio="883" Serie="PAT" Version="3.3" xsi:schemaLocation="http://www.sat.gob.mx/cfd/3
http://www.sat.gob.mx/sitio_internet/cfd/3/cfdv33.xsd" xmlns:xsi="http://www.w3.org/2001/XMLSchema-instance" xmlns:cfdi="http://www.sat.gob.mx/cfd/3">
  <cfdi:Emisor Nombre="PATRONATO PARA ADMINISTRAR EL IMPUESTO ESPECIAL DESTINADO A" Rfc="PAD960101CE7" RegimenFiscal="603"/>
  <cfdi:Receptor Nombre="MUNICIPIO DE JALA, NAYARIT" Rfc="MJN850101V49" UsoCFDI="P01"/>
  <cfdi:Conceptos>
    <cfdi:Concepto Importe="94263.43" ValorUnitario="94263.43" Descripcion="ENTERO DE LAS RETENCIONES DEL IMPUESTO DEL 12%"
      Nodentificacion="003" Unidad="SERVICIO" Cantidad="1.00" ClaveUnidad="E48" ClaveProdServ="93151500">
      <cfdi:Impuestos>
        <cfdi:Traslados>
          <cfdi:Traslado Importe="0.00" TasaOCuota="0.000000" TipoFactor="Tasa" Impuesto="002" Base="94263.43"/>
        </cfdi:Traslados>
      </cfdi:Impuestos>
    </cfdi:Concepto>
  </cfdi:Conceptos>
  <cfdi:Impuestos TotalImpuestosTrasladados="0.00">
    <cfdi:Traslados>
      <cfdi:Traslado Importe="0.00" TasaOCuota="0.000000" TipoFactor="Tasa" Impuesto="002"/>
    </cfdi:Traslados>
  </cfdi:Impuestos>
  <cfdi:Complemento>
    <tfd:TimbreFiscalDigital Version="1.1" xsi:schemaLocation="http://www.sat.gob.mx/TimbreFiscalDigital
      http://www.sat.gob.mx/sitio_internet/cfd/TimbreFiscalDigital/TimbreFiscalDigitalv11.xsd" xmlns:xsi="http://www.w3.org/2001/XMLSchema-
      Instance"
      SelloSAT="mDbuN0nRIQxH9mT5h/mSxkJhKkDcb3WYykL0PcxB3gt3APzhtJ3LUW1PwPyf4D+JVvHCeK7GqA4MKJBGaLILvFG68erwtN6Ma
      NoCertificadoSAT="00001000000505142236"
      SelloCFD="TWCYF4XfP5JwHdXT0/wP18SxHsK2CKGAzQATw6TYTurwQ6wTK93xxGzuRReyhXPXqF2ZBnWpljBhx7nm4xxMJAHCArbgtsfpjy
      RfcProvCertif="MAS0810247C0" FechaTimbrado="2021-03-09T15:45:03" UUID="75448551-81FC-4B5A-9158-5607B0B3D049"
      xmlns:tfd="http://www.sat.gob.mx/TimbreFiscalDigital"/>
  </cfdi:Complemento>
</cfdi:Comprobante>

```

Verificación de comprobantes fiscales digitales por internet

RFC del emisor	Nombre o razón social del emisor	RFC del receptor	Nombre o razón social del receptor
PAD960101CE7	PATRONATO PARA ADMINISTRAR EL IMPUESTO ESPECIAL DESTINADO A	MJN850101V49	MUNICIPIO DE JALA, NAYARIT
Folio fiscal	Fecha de expedición	Fecha certificación SAT	PAC que certificó
75448551-81FC-4B5A-9158-5607B0B3D049	2021-03-09T14:44:59	2021-03-09T15:45:03	MAS0810247C0
Total del CFDI	Efecto del comprobante	Estado CFDI	Estatus de cancelación
\$94,263.43	Ingreso	Vigente	Cancelable con aceptación

Imprimir





MJN/TES/039/2021.
ASUNTO: Entero 12% UAN Enero 2021.
Jala Nayarit; 05 de Marzo del 2021.

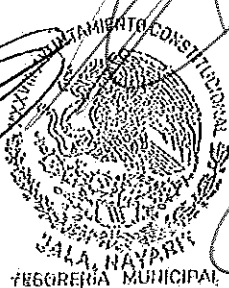
ING. JUAN FRANCISCO GARCÍA MENCHACA
PRESIDENTE DEL PATRONATO DE LA
UNIVERSIDAD AUTÓNOMA DE NAYARIT.
P R E S E N T E.

Sirva este medio para enviarle un cordial saludo, haciéndolo extensivo al Patronato que Ud. preside; así mismo para informarle que esta Tesorería Municipal, ha venido depositando el Impuesto Especial para la Universidad Autónoma de Nayarit, por la cantidad de \$ 94,263.43 (Noventa y cuatro mil doscientos sesenta y tres pesos 43/100 M.N) que captamos en el área de ingresos, y que es administrado por esa noble Institución; envió transferencia y auxiliar del mes de Enero del 2021, de los cuales anexo documentación.

Sin más por el momento, agradezco anticipadamente las atenciones que se sirva dar al presente.

ATENTAMENTE:
TESORERO MUNICIPAL

RAFAEL ANGEL URIBE REA.



c.c.p.- Arq. Carlos Rafael Carrillo Rodríguez, Presidente Municipal.



Usu: supervisor
Rep: rptPoliza

MUNICIPIO DE JALA
NAYARIT
Póliza: E00548 Del 18/03/2021

Fecha y hora de impresión | 30/abr/2021 09:40 a.m.
Página | 1

Concepto: ENTERO DE LAS RETENCIONES DEL IMPUESTO 12% CORRESPONDIENTE AL MES DE FEBRERO DEL 2021

Beneficiario: PATRONATO UAN

Folio / Cheque : 300438

No	Cuenta	Descripción de la cuenta	Cargo	Abono	Concepto del movimiento
0001	2117-000002	12% RETENCION A LA UAN	\$48,686.96		ENTERO DE LAS RETENCIONES DEL IMPUESTO 12% CORRESPONDIENTE AL MES DE FEBRERO DEL 2021
0002	1112-05-0027	NO. CTA. 4570 12% UAN 2021		\$48,686.96	ENTERO DE LAS RETENCIONES DEL IMPUESTO 12% CORRESPONDIENTE AL MES DE FEBRERO DEL 2021
Sumas iguales =>			<u>48,686.96</u>	<u>48,686.96</u>	



Reporte de Transferencias SPEI

BANCO MERCANTIL DEL NORTE S.A.
RFC: BMN-930209-927

18/03/2021 15:54

Cuenta/ CLABE Ordenante	1137644570
Nombre del Ordenante	MUNICIPIO DE JALA NAYARIT
RFC o CURP del Ordenante	MJN850101V49
Moneda	MXP
ID Tercero	PATRONATO UAN
Nombre del Beneficiario	PATRONATO PARA ADMINISTRAR EL IMPUESTO ESPECIAL
Cuenta/CLABE/Celular	014560655015608158
RFC Beneficiario	PAD960101CE7
Banco Destino	SANTANDER
Importe a Transferir	\$48,686.96
IVA	\$0.00
Fecha Aplicación	18/03/2021
Número de Referencia	300438
Propósito de la Transferencia	ENTERO IMPUESTO ESPECIAL 12 FEB 21
Clave de Rastreo	8846APR1202103181237364475
Confirmación	OK. OPERACION EFECTUADA
Comisión	\$5.00
IVA Comisión	\$0.80
Capturó	RAFAEL ANGEL URIBE REA
Fecha Captura	18/03/2021 15:51:59 p. m.
Ejecutó	RAFAEL ANGEL URIBE REA
Fecha de Ejecución	18/03/2021 15:54:40 p. m.
Autorizó 1:	
Fecha Autorización 1:	
Autorizó 2:	
Fecha Autorización 2:	
Autorizó 3:	
Fecha Autorización 3:	
AutExcepción 1:	
Fecha AutExcepción 1:	
AutExcepción 2:	
Fecha AutExcepción 2:	
Modo de Ejecución	Individual
Nombre del Archivo	



OPERADO UAN

RAFAEL ANGEL URIBE REA
TESORERO MUNICIPAL
XXXVIII AYUNTAMIENTO CONSTITUCIONAL
JALA NAYARIT

AUTORIZA PAGO

Nota: Si su operación es en línea, el comprobante electrónico de pago (CEP) estará disponible en 5 minutos a partir de su aplicación, en caso de ser operación programada o recurrente, favor de revisar en la fecha de aplicación de la operación el resultado de la misma e imprimir su comprobante definitivo. La ruta para descargar el comprobante es: Consultas > Comprobante Electrónico de Pagos SPEI / SPID.

Operación realizada a través de los equipos de computo que procesan las peticiones de la Banca por Internet y que se ubican en la ciudad de México, D.F.
Para el caso de aclaración respecto a la operación celebrada, se podrá acudir a la Unidad Especializada de Atención a Aclaraciones de la Institución, según corresponda al lugar de celebración de la operación, o solicitarla a través de los siguientes teléfonos, en un lapso no mayor a 90 días naturales a partir de la fecha señalada en el presente comprobante:
México D.F. (55) 5140 5600 - Monterrey (81) 8156 9600 ? Guadalajara (33) 3669 9000 - Resto del país 01 800 226 6783

600548



GOBIERNO DEL ESTADO DE JALISCO
JALISCO
JUNTO AVANZAMOS

H. XXXVIII AYUNTAMIENTO CONSTITUCIONAL DE JALISCO
TESORERÍA MUNICIPAL
SOLICITUD DE PAGO MÚLTIPLE



TOTAL	48,686.96
DESCUENTO	
NETO A PAGAR	48,686.96

JALISCO, NAYARIT

18-mar-21

SECRETARÍA/DIRECCIÓN/UNIDAD RESPONSABLE SOLICITANTE:

TESORERIA

FONDO REVOLVENTE	<input type="checkbox"/>	GASTOS DE COMPROBAR	<input type="checkbox"/>	PAGO A PROVEEDORES	<input type="checkbox"/>
VIÁTICOS	<input type="checkbox"/>	APOYO SOCIAL	<input type="checkbox"/>	RECUPERACION DE GASTOS	<input type="checkbox"/>
OTROS	<input checked="" type="checkbox"/>	ESPECIFICAR: IMPUESTO ESPECIAL 12% UAN			

POR LA CANTIDAD DE: \$ 48,686.96

CANTIDAD CON LETRA: CUARENTA Y OCHO MIL SEISCIENTOS OCHENTA Y SEIS 96/100 M.N.

POR CONCEPTO: ENTERO DEL 12% RETENIDO DEL IMPUESTO ESPECIAL DESTINADO A LA UNIVERSIDAD AUTONOMA DE NAYARIT DEL MES DE FEBRERO 2021

PATRONATO PARA ADMINISTRAR EL IMPUESTO ESPECIAL DESTINADO A LA UNIVERSIDAD AUTONOMA DE NAYARIT

PAD960101CE7

NOMBRE

RFC

EN CASO DE EFECTUAR ALGUN CONVENIO ESPECIAL, MENCIONELO:

ESTRUCTURA PROGRAMATICA - PRESUPUESTAL

FUENTE DE FINANCIAMIENTO	EJE/PROGRAMA	AREA	PARTIDA	IMPORTE
			2117-00002	48,686.96
			TOTAL	\$ 48,686.96

PARA USO DE LA DEPENDENCIA QUE REALIZA EL GASTO

SOLICITÓ

PARA USO DE LA TESORERÍA


AUTORIZÓ PAGO

RAFAEL ANGEL URIBE REA
TESORERO MUNICIPAL

RAFAEL ANGEL URIBE REA
TESORERO MUNICIPAL

Tratándose de gastos por comprobar, estos deberán ser comprobados dentro de los primeros 10 días a su pago por lo que autorizo a la Tesorería a descontarme de mis haberes si no cumplo en el plazo pactado de lo contrario serán descontados de la nómina de sueldo.

Concepto	Descripción	Importe	Imp. UAN
1102	PREDIAL URBANO	246,924.00	29,630.88
1103	PREDIAL URBANO REZAGOS	86,533.54	10,382.78
1104	PREDIAL RUSTICO	5,586.00	670.32
1105	PREDIAL RUSTICO REZAGO	3,492.20	418.92
2103	VACUNO	357.14	42.86
2104	PORCINO	1,205.36	144.64
2105	LICENCIAS Y PERMISOS	5,524.00	662.88
2109	SUBDIVISION DE PREDIO	109.00	13.08
2113	MAT. EN OFICINA EN HRS ORD.	290.00	34.80
2117	ANOTACION MARGINAL	372.00	44.64
2122	ANOTACION MAR. DE DIV. EN ACTA	163.00	19.56
2128	REGISTRO DE DEFUNCION	1,095.00	131.40
2129	COPIAS DE ACTAS DE NACIMIENTO	37,377.14	4,447.82
2130	COPIAS DE ACTAS DE MATRIMONIO	2,213.00	265.56
2131	COPIAS DE ACTAS DE DEFUNCION	2,470.00	296.40
2134	CONSTANCIA DE RESIDENCIA	520.00	62.40
2138	CERTIFICACION DE ACTA	1,830.00	183.00
2142	PERMISO DE INHUMACION	320.00	38.40
4101	LOCAL INTERIOR DEL MERCADO	1,600.00	0.00
7117	NUMERO OFICIAL	238.00	28.56
7121	INGRESOS EXTRAORDINARIOS	9,278.00	0.00
8112	CONST DIVERSAS	2,986.00	358.32
8116	PANTEONES	6,747.86	809.74
9001	DESCUENTOS	-69,325.00	0.00
Total general:		347,906.24	48,686.96





 H. XXXVIII AYUNTAMIENTO CONSTITUCIONAL
 ESTADOS UNIDOS MEXICANOS
 JALA, NAYARIT
 OPERADO
 UAN

DEPOSITOS DE FEBRERO 2021 12% UAN

Ingresos propios 1135522469	cuenta uan 1137644570
--------------------------------	--------------------------

\$	5,099.83	\$	658.98	\$	5,758.81	02 DE FEBRERO	
\$	28,369.12	\$	3,878.53	\$	32,247.65	02 DE FEBRERO	
\$	23,428.36	\$	3,435.12	\$	26,863.48	03 DE FEBRERO	
\$	19,652.74	\$	2,726.10	\$	22,378.84	04 DE FEBRERO	
\$	21,037.23	\$	2,894.76	\$	23,931.99	05 DE FEBRERO	
\$	17,295.41	\$	2,439.22	\$	19,734.63	08 DE FEBRERO	
\$	24,103.53	\$	3,438.12	\$	27,541.65	09 DE FEBRERO	
\$	26,199.51	\$	2,472.18	\$	28,671.69	10 DE FEBRERO	
\$	14,207.99	\$	1,856.75	\$	16,064.74	11 DE FEBRERO	
\$	14,831.08	\$	2,046.04	\$	16,877.12	12 DE FEBRERO	
\$	19,637.11	\$	2,733.22	\$	22,370.33	15 DE FEBRERO	
\$	15,110.93	\$	2,333.10	\$	17,444.03	16 DE FEBRERO	
\$	13,176.01	\$	2,037.50	\$	15,213.51	17 DE FEBRERO	
\$	15,418.79	\$	2,292.06	\$	17,710.85	18 DE FEBRERO	
\$	14,827.25	\$	2,169.06	\$	16,996.31	19 DE FEBRERO	
\$	12,580.49	\$	1,996.18	\$	14,576.67	22 DE FEBRERO	
\$	18,522.62	\$	2,943.95	\$	21,466.57	23 DE FEBRERO	0.03
\$	15,276.31	\$	2,151.54	\$	17,427.85	24 DE FEBRERO	
\$	11,391.48	\$	1,620.38	\$	13,011.86	25 DE FEBRERO	
\$	17,740.45	\$	2,564.20	\$	20,304.65	26 DE FEBRERO	
\$	347,906.24	\$	48,686.99	\$	396,593.23		





MJN/TES/039/2021.

ASUNTO: Entero 12% UAN Febrero 2021.

Jala Nayarit; 18 de Marzo del 2021.

**ING. JUAN FRANCISCO GARCÍA MENCHACA
PRESIDENTE DEL PATRONATO DE LA
UNIVERSIDAD AUTÓNOMA DE NAYARIT.
PRESENTE.**

Sirva este medio para enviarle un cordial saludo, haciéndolo extensivo al Patronato que Ud. preside; así mismo para informarle que esta Tesorería Municipal, ha venido depositando el Impuesto Especial para la Universidad Autónoma de Nayarit, por la cantidad de \$ 48,686.96 (Cuarenta y ocho mil seiscientos ochenta y seis pesos 96/100 M.N) que captamos en el área de Ingresos, y que es administrado por esa noble Institución; envió transferencia y auxiliar del mes de Febrero del 2021, de los cuales anexo documentación.

Sin más por el momento, agradezco anticipadamente las atenciones que se sirva dar al presente.

**ATENTAMENTE:
TESORERO MUNICIPAL**

RAFAEL ANGEL URIBE REA.



c.c.p.- Arq. Carlos Rafael Carrillo Rodríguez, Presidente Municipal,

XXXVIII AYUNTAMIENTO DE JALA Domicilio conocido palacio municipal No. S/N C.P. 63880 Jala, Nayarit

Tel.: 324 276 00 03 / 324 276 04 34 / 324 276 04 48



Forma de pago: 03 - Transferencia electrónica de fondos
 Método de pago: PUE - Pago en una sola exhibición
 Moneda: MXN - Peso Mexicano

Folio: PAT - B95
 Fecha: 23/3/2021 14:47:58

Datos del cliente
 Cliente: MUNICIPIO DE JALA, NAYARIT
 R.F.C.: MJN850101V49
 Domicilio: PALACIO MUNICIPAL No. 5/N, CENTRO, C.P. 63890,, NAYARIT, MEXICO
 Uso CFDI: P01 - Por definir

Cantidad	Unidad	Clave Unidad SAT	Clave Producto/Servicio	Concepto/ Descripción	Valor Unitario	Descuentos	Impuestos	Importe
1.00	SERVICIO	E48 - Unidad de servicio	93151500 - Administración pública	ENTERO DE LAS RETENCIONES DEL IMPUESTO DEL 12% CORRESPONDIENTE AL MES DE FEBRERO DEL EJERCICIO FISCAL 2021.	48,686.96	0.00	002 - IVA - 0.00	48,686.96

Importe con letra: CUARENTA Y OCHO MIL SEISCIENTOS OCHENTA Y SEIS PESOS 96/100 M.N.

Subtotal: 48,686.96
 Impuestos trasladados: 0.00
 Total: 48,686.96

CFDI Relacionado:
 Tipo Relación:
 CFDI Relacionado:



Serie del Certificado del emisor: 00001000000408534407
 Folio fiscal: 164DC815-3811-46CG-ABAA-477638EC7765
 No. de Serie del Certificado del SAT: 00001000000505142236
 Fecha y hora de certificación: Marzo 23 2021 - 15:48:02
 Este documento es una representación impresa de un CFDI

Sello Digital del CFDI

HSV7ZTZ+7ILKRGMI01yPMcZLxwpcDDdq34Pmqj/SNf3/OI8eUwOG/IqPCmZftzBBGEI23gPUBkx1UCP/Ux7GGp5zh1foe/IKuvpnEB1fSwFrSbPen5I09/MVYKV24d4/3f8te2E9J9D07IbadXzPSNDh/mozVVFjgO3BAKbVfiU2AnsNVLB+5B0eQHIIA3E53drEk944nt128WGWjaj6JOySx58yrW8hIUMCjuKlaoXRd2qTdeufdz0W11v8KNCCl2+0837D1VNHuMhXIGLgUJV9svBwwWJ0dredT5Hnw1DwHA57gg9xYnqmic/VhL0rVCfjgnBI+pezBkha==

Sello del SAT

YepX4kk7ENZIS2WgVGEbwNAYH7lPypstXbfqeM5L3B6VqO19NbsiAg1q3cGyH5h6hc5X7hUrw4xk/RWTMmqM1yTnTEif689J2aelKdi42Yx2K8jxintQAY9e1g7RO1VEIWNQA8IYsh85mSgdXa1WOnb2G1Pst4rMIQ2r+O4MonyZ1qr7E17IiOfAZTLvWjXpJoEzKW5lv7UWZk2FU/rOuB2UnZZU1XOWR5UC/6uedThycM7mrfeISMtGr9X6L0l6cdvdl7ry3ly3QEQQj6dGoxhXwjGAWQfepfRkTH05D4c53wDyJ2u9+C3Gpt+Zat8sC09jZr2Y9bQ==

Cadena original del complemento de certificación digital del SAT

||1.1|164DC815-3811-46CG-ABAA-477638EC7765|2021-03-23|15:48:02|MAS0810247C0|NSW7zTZ+7ILKRGMI01yPMcZLxwpcDDdq34Pmqj/SNf3/OI8eUwOG/IqPCmZftzBBGEI23gPUBkx1UCP/Ux7GGp5zh1foe/IKuvpnEB1fSwFrSbPen5I09/MVYKV24d4/3f8te2E9J9D07IbadXzPSNDh/mozVVFjgO3BAKbVfiU2AnsNVLB+5B0eQHIIA3E53drEk944nt128WGWjaj6JOySx58yrW8hIUMCjuKlaoXRd2qTdeufdz0W11v8KNCCl2+0837D1VNHuMhXIGLgUJV9svBwwWJ0dredT5Hnw1DwHA57gg9xYnqmic/VhL0rVCfjgnBI+pezBkha==|00001000000505142236|

RAFAEL ANGEL ORIBI REA
 TESORERO MUNICIPAL
 XXXVIII AYUNTAMIENTO CONSTITUCIONAL
 JALA, NAYARIT

AUTORIZA PAGO



```
<?xml version="1.0" encoding="UTF-8"?>
<cfdi:Comprobante LugarExpedicion="3185" MetodoPago="PUE" TipoDeComprobante="I" Total="48686.96" Moneda="MXN" SubTotal="48686.96"
Certificado="MIIGuDCBKCgAwjBAglUAMDawMDAwMDAwMDA0MDglMzQ0MDcwDQYJKoZIhvcNAQELBQAwggGyMTgwNgYDVQQDDC9BLkMuIGRII
NoCertificado="00001000000408534407" Formapago="03"
Sello="NSW7zTZ+r7ILkRGMHOlyPMcZLxwpcDDdQ34PraqiSN3/Oi8eUw0G/qPCmZFtzbBGEI23gPU8kx1UCP/Ux7GGp5Zh1foe/KuwpnEBIfSwFrRsbPen5
Fecha="2021-03-23T14:47:58" Folio="895" Serie="PAT" Version="3.3" xsi:schemaLocation="http://www.sat.gob.mx/cfd/3
http://www.sat.gob.mx/sitio_internet/cfd/3/cfdv33.xsd" xmlns:xsi="http://www.w3.org/2001/XMLSchema-instance" xmlns:cfdi="http://www.sat.gob.mx/cfd/3">
  <cfdi:Emisor Nombre="PATRONATO PARA ADMINISTRAR EL IMPUESTO ESPECIAL DESTINADO A" Rfc="PAD96010ICE7" RegimenFiscal="603">
    <cfdi:Receptor Nombre="MUNICIPIO DE JALA, NAYARIT" Rfc="MJN850101V49" UsoCFDI="P01">
      <cfdi:Conceptos>
        <cfdi:Concepto Imparte="48686.96" ValorUnitario="48686.96" Descripcion="ENTERO DE LAS RETENCIONES DEL IMPUESTO DEL 12%"
Noidentificacion="003" Unidad="SERVICIO" Cantidad="1.00" ClaveUnidad="E48" ClaveProdServ="93151500">
          <cfdi:Impuestos>
            <cfdi:Traslados>
              <cfdi:Traslado ImpORTE="0.00" TasaOCuota="0.000000" TipoFactor="Tasa" Impuesto="002" Base="48686.96"/>
            </cfdi:Traslados>
          </cfdi:Impuestos>
        </cfdi:Concepto>
      </cfdi:Conceptos>
      <cfdi:Impuestos TotalImpuestosTrasladados="0.00">
        <cfdi:Traslados>
          <cfdi:Traslado ImpORTE="0.00" TasaOCuota="0.000000" TipoFactor="Tasa" Impuesto="002"/>
        </cfdi:Traslados>
      </cfdi:Impuestos>
      <cfdi:Complemento>
        <tfd:TimbreFiscalDigital Version="1.1" xsi:schemaLocation="http://www.sat.gob.mx/TimbreFiscalDigital
http://www.sat.gob.mx/sitio_internet/cfd/TimbreFiscalDigital/TimbreFiscalDigitalv11.xsd" xmlns:xsi="http://www.w3.org/2001/XMLSchema-
instance"
SelloSAT="YEpx4KK7ENZIS2WgVGEbwNAyH7lPypLXbfqcMSL3B6VqOI9NbSiMgHlq3cGyH5h6zhe5X7hUr+w4xK/kWTMiqMIyTnTEHY6f
NoCertificadoSAT="00001000000505142236"
SelloCFD="NSW7zTZ+r7ILkRGMHOlyPMcZLxwpcDDdQ34PraqiSN3/Oi8eUw0G/qPCmZFtzbBGEI23gPU8kx1UCP/Ux7GGp5Zh1foe/KuwpnEB
RfcProvCertif="MIAS0810247CO" FechaTimbrado="2021-03-23T15:48:02" UUID="164DC815-3811-46C6-ABAA-477638EC7765"
xmlns:tfd="http://www.sat.gob.mx/TimbreFiscalDigital"/>
      </cfdi:Complemento>
    </cfdi:Comprobante>
```




Verificación de comprobantes fiscales digitales por internet

RFC del emisor	Nombre o razón social del emisor	RFC del receptor	Nombre o razón social del receptor
PAD960101CE7	PATRONATO PARA ADMINISTRAR EL IMPUESTO ESPECIAL DESTINADO A	MJN850101V49	MUNICIPIO DE JALA, NAYARIT
Folio fiscal	Fecha de expedición	Fecha certificación SAT	PAC que certificó
164DC815-3811-46C6-ABAA-477638EC7765	2021-03-23T14:47:58	2021-03-23T15:48:02	MAS0810247C0
Total del CFDI	Efecto del comprobante	Estado CFDI	Estatus de cancelación
\$48,686.96	Ingreso	Vigente	Cancelable sin aceptación

Imprimir







H. XXXVIII AYUNTAMIENTO DE
JALA
← JUNTOS AVANZAMOS →

X.- INFORMACION CONSOLIDADA

Cuenta Pública 2021
MUNICIPIO DE JALA
Estado de Actividades
Del 1 de Enero al 31 de Marzo de 2021
(Pesos)




Concepto	AYUNTAMIENTO	SIAPA	DIF	IMPLAN	CONSOLIDADO
INGRESOS Y OTROS BENEFICIOS					
Ingresos de la Gestión	1,577,656	1,600,780	94,608	-	3,273,044
Impuestos	1,318,519	-	0	-	1,318,519
Cuotas y Aportaciones de Seguridad Social	-	-	0	-	-
Contribuciones de Mejoras	-	-	0	-	-
Derechos	248,739	1,600,780	0	-	1,849,519
Productos	-	-	0	-	-
Aprovechamientos	10,398	-	0	-	10,398
Ingresos por Venta de Bienes y Prestación de Servicios	-	-	94,608	-	94,608
Participaciones, Aportaciones, Convenios, Incentivos Derivados de la Colaboración Fiscal, Fondos Distintos de Aportaciones, Transferencias, Asignaciones, Subsidios y Subvenciones, y Pensiones y Jubilaciones	30,348,108	-	999,983	249,750	31,597,841
Participaciones, Aportaciones, Convenios, Incentivos Derivados de la Colaboración Fiscal, Fondos Distintos de Aportaciones	30,348,108	-	0	-	30,348,108
Transferencias, Asignaciones, Subsidios y Subvenciones, y Pensiones y Jubilaciones	-	-	999,983	249,750	1,249,733
Otros Ingresos y Beneficios	78,533	-	0	-	78,533
Ingresos Financieros	16,053	-	0	-	16,053
Incremento por Variación de Inventarios	0	-	0	-	-
Disminución del Exceso de Estimaciones por Pérdida o Deterioro u Obsolescencia	0	-	0	-	-
Disminución del Exceso de Provisiones	0	-	0	-	-
Otros Ingresos y Beneficios Varios	62,481	-	0	-	62,481
Total de Ingresos y Otros Beneficios	32,004,298	1,600,780	1,094,591	249,750	34,949,419
GASTOS Y OTRAS PÉRDIDAS					
Gastos de Funcionamiento	13,898,455	676,046	893,176	98,374	15,566,051
Servicios Personales	10,556,075	212,134	484,633	97,500	11,350,342
Materiales y Suministros	1,653,406	357,667	174,835	0	2,185,908
Servicios Generales	1,688,974	106,245	233,708	875	2,029,801
Transferencias, Asignaciones, Subsidios y Otras Ayudas	1,828,594	617,398	125,517	-	2,569,509
Transferencias Internas y Asignaciones al Sector Público	1,249,733	-	0	-	1,249,733
Transferencias al Resto del Sector Público	-	-	0	-	-
Subsidios y Subvenciones	-	-	0	-	-
Ayudas Sociales	578,861	617,398	125,517	-	1,319,776
Pensiones y Jubilaciones	-	-	0	-	-
Transferencias a Fidelcomisos, Mandatos y Contratos Análogos	-	-	0	-	-
Transferencias a la Seguridad Social	-	-	0	-	-
Donativos	-	-	0	-	-
Transferencias al Exterior	-	-	0	-	-
Participaciones y Aportaciones	-	-	0	-	-
Intereses, Comisiones y Otros Gastos de la Deuda Pública	58,643	-	0	-	58,643
Intereses de la Deuda Pública	58,643	-	0	-	58,643
Comisiones de la Deuda Pública	-	-	0	-	-
Gastos de la Deuda Pública	-	-	0	-	-
Costo por Coberturas	-	-	0	-	-
Apoyos Financieros	-	-	0	-	-
Otros Gastos y Pérdidas Extraordinarias	-	-	0	-	-
Inversión Pública	-	-	0	-	-
Total de Gastos y Otras Pérdidas	15,783,691	1,293,444	1,018,693	98,374	18,194,203
Resultados del Ejercicio (Ahorro/Desahorro)	16,220,607	307,336	-1,018,693	151,376	16,765,216

Bajo protesta de decir verdad declaramos que los Estados Financieros y sus Notas son razonablemente correctos y responsa

ARO. CARLOS RAFAEL CARRILLO RODRIGUEZ
PRESIDENTE MUNICIPAL

DR. RAFAEL ANGEL URIBE REA
TESORERO MUNICIPAL

**De conformidad con lo
establecido en los Artículos 48,
51, 70, 76 y 78 de la Ley General
de Contabilidad Gubernamental**



I.- El Flujo Contable de Ingresos y Egresos del trimestre del que se Informa



MUNICIPIO DE JALISCO
Estado de Actividades
Del 1 de Enero al 31 de Marzo de 2021 y 2020
(Pesos)

Concepto	2021	2020	Concepto	2021	2020
INGRESOS Y OTROS BENEFICIOS			GASTOS Y OTRAS PERDIDAS		
Ingresos de la Gestión	1,577,658	1,529,128	Gastos de Funcionamiento	13,009,455	13,251,595
Impuestos	1,318,519	1,266,189	Servicios Personales	10,556,075	10,215,080
Cuentas y Aportaciones de Seguridad Social	0	0	Materiales y Suministros	1,653,408	1,294,875
Contribuciones de Mujeres	0	0	Servicios Generales	1,689,874	1,740,640
Derechos	248,739	236,199	Transferencia, Asignaciones, Subsidios y Otras Ayudas	1,826,894	1,801,774
Productos	0	0	Transferencias Internas y Asignaciones al Sector Público	1,248,733	843,851
Aprocheamientos	10,398	25,800	Transferencias al Rector del Sector Público	0	0
Ingresos por Venta de Bienes y Prestación de Servicios	0	0	Subsidios y Subvenciones	0	0
Participaciones, Aportaciones, Convenios, Incentivos Derivados de la Colaboración Fiscal, Fondos Distintos de Aportaciones, Transferencias, Asignaciones, Subsidios y Subvenciones, y Pensiones y Jubilaciones	30,348,108	27,759,842	Ayudas Sociales	576,861	657,922
Participaciones, Aportaciones, Convenios, Incentivos Derivados de la Colaboración Fiscal, Fondos Distintos de Aportaciones	0	0	Pensiones y Jubilaciones	0	0
Transferencias, Asignaciones, Subsidios y Subvenciones, y Pensiones y Jubilaciones	0	0	Transferencia a Fideicomisos, Mandatos y Contratos Anticipos	0	0
Otros Ingresos y Beneficios	78,633	118,002	Transferencias a la Seguridad Social	0	0
Ingresos Financieros	16,653	81,829	Donativos	0	0
Incremento por Variación de Inventarios	0	0	Transferencias al Extranjero	0	0
Diminución del Exceso de Estimaciones por Pérdida o Deterioro u Obsolescencia	0	0	Participaciones y Aportaciones	0	0
Diminución del Exceso de Provisiones	0	0	Participaciones	0	0
Otros Ingresos y Beneficios Varios	82,481	38,182	Aportaciones	0	0
Convenios	0	0	Convenios	0	0
Total de Ingresos y Otros Beneficios	32,054,289	29,406,872	Intereses, Comisiones y Otros Gastos de la Deuda Pública	58,643	46,187
			Intereses de la Deuda Pública	58,643	46,187
			Comisiones de la Deuda Pública	0	0
			Gastos de la Deuda Pública	0	0
			Costo por Coberturas	0	0
			Ayudas Financieras	0	0
			Otros Gastos y Pérdidas Extraordinarias	0	0
			Estimaciones, Depreciaciones, Deteriores, Obsolescencia y Amortizaciones	0	0
			Provisiones	0	0
			Diminución de Inventarios	0	0
			Aumento por Insuficiencia de Estimaciones por Pérdida o Deterioro u Obsolescencia	0	0
			Aumento por Insuficiencia de Provisiones	0	0
			Otros Gastos	0	0
			Inversión Pública	0	0
			Inversión Pública no Capitalizable	0	0
			Total de Gastos y Otras Pérdidas	16,766,891	14,899,446
			Resultados del Ejercicio (Ahorro/Desahorro)	16,226,807	14,606,026


Bajo protesta de decir verdad declaro que los Estados Financieros y sus Notas son razonablemente correctos y me responsabilizo del mismo.

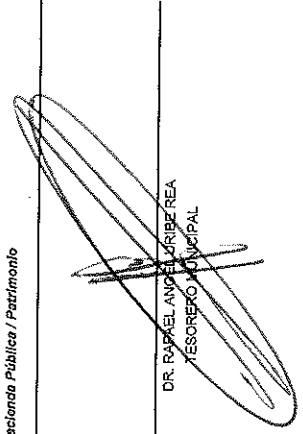
ARQ. CARLOS RAFAEL CARRILLO RODRIGUEZ
PRESIDENTE MUNICIPAL

DR. RAFAEL JACQUELINE REA
TESORERO MUNICIPAL

CONCEPTO	AÑO 2021	AÑO 2020	CONCEPTO	AÑO 2021	AÑO 2020
ACTIVO			PASIVO		
Activo Circulante			Activo Circulante		
Efectivo y Equivalentes	16,341,808	15,481,075	Cuentas por Pagar a Corto Plazo	3,345,529	16,705,651
Derechos a Recibir Efectivo o Equivalentes	6,178,967	8,132,349	Documentos por Pagar a Corto Plazo	80,677	80,677
Derechos a Recibir Bienes o Servicios	180,533	873,975	Percepción a Corto Plazo de la Deuda Pública a Largo Plazo	288,112	2,916,670
Inventarios	0	0	Títulos y Valores a Corto Plazo	0	0
Almacenes	0	0	Pasivos Diferidos a Corto Plazo	0	0
Estimación por Pérdida o Deterioro de Activos Circulantes	0	0	Fondos y Bienes de Terceros en Garantía y/o Administración a Corto Plazo	0	0
Otros Activos Circulantes	0	0	Provisiones a Corto Plazo	0	0
Total de Activos Circulantes	22,712,208	22,487,399	Total de Pasivos Circulantes	3,714,317	19,702,988
Activo No Circulante			Activo No Circulante		
Inversiones Financieras a Largo Plazo	0	0	Cuentas por Pagar a Largo Plazo	0	0
Derechos a Recibir Efectivo o Equivalentes a Largo Plazo	0	0	Documentos por Pagar a Largo Plazo	0	0
Bienes Inmuebles, Infraestructura y Construcciones en Proceso	240,055,174	240,055,174	Deuda Pública a Largo Plazo	0	0
Bienes Muebles	13,623,993	13,623,993	Pasivos Diferidos a Largo Plazo	2,055,433	2,055,433
Activos Intangibles	45,759	45,759	Fondos y Bienes de Terceros en Garantía y/o en Administración a Largo Plazo	0	0
Depreciación, Deterioro y Amortización Acumulada de Bienes	0	0	Provisiones a Largo Plazo	0	0
Activos Diferidos	947,651	947,654	Total de Pasivos No Circulantes	2,055,433	2,055,433
Estimación por Pérdida o Deterioro de Activos no Circulantes	0	0	Total del Pasivo	5,769,750	21,758,431
Total de Activos No Circulantes	254,676,478	254,669,361	HACIENDA PÚBLICA/ PATRIMONIO		
Total del Activo	277,388,686	277,156,760	Hacienda Pública/Patrimonio Contribuido		
			Aportaciones	0	0
			Donaciones de Capital	0	0
			Actualización de la Hacienda Pública / Patrimonio	0	0
			Hacienda Pública/Patrimonio Generado		
			Resultados del Ejercicio (Ahorro / Desahorro)	271,618,936	255,398,329
			Resultados de Ejercicios Anteriores	16,220,607	35,195,569
			Revalúos	257,088,329	221,962,820
			Reservas	0	0
			Rectificaciones de Resultados de Ejercicios Anteriores	-1,700,000	-1,700,000
			Exceso o Insuficiencia en la Actualización de la Hacienda Pública/Patrimonio		
			Resultado por Posición Monetaria	0	0
			Resultado por Tenencia de Activos no Monetarios	0	0
			Total Hacienda Pública/ Patrimonio	271,618,936	255,398,329
			Total del Pasivo y Hacienda Pública / Patrimonio	277,388,686	277,156,760

Bajo protesta de decir verdad declaramos que los Estados Financieros y sus Notas son razonablemente correctos y responsabilidad del emisor

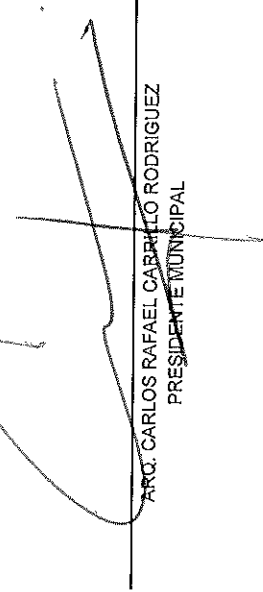

ARACELIO RANGEL CARRILLO RODRIGUEZ
PRESIDENTE MUNICIPAL



DR. RAFAEL ÁNGEL CARREÓN
TESORERO MUNICIPAL

MUNICIPIO DE JALA
Estado Analítico del Activo
Del 1 de Enero al 31 de Marzo de 2021
(Pesos)

Concepto	Saldo Inicial 1	Cargos del Período 2	Abonos del Período 3	Saldo Final 4=(1+2-3)	Variación del Período (4-1)
ACTIVO					
Activo Circulante	22,487,399	71,926,895	71,702,087	22,712,208	224,809
Efectivo y Equivalentes	15,481,075	38,781,540	38,920,807	16,341,808	860,733
Derechos a Recibir Efectivo o Equivalentes	6,132,349	32,145,356	32,097,838	6,179,867	47,517
Derechos a Recibir Bienes o Servicios	873,975	0	683,442	190,533	-683,442
Inventarios	0	0	0	0	0
Almacenes	0	0	0	0	0
Estimación por Pérdida o Deterioro de Activos Circulantes	0	0	0	0	0
Otros Activos Circulantes	0	0	0	0	0
Activo No Circulante	254,669,361	7,117	0	254,676,478	7,117
Inversiones Financieras a Largo Plazo	0	0	0	0	0
Derechos a Recibir Efectivo o Equivalentes a Largo Plazo	0	0	0	0	0
Bienes Inmuebles, Infraestructura y Construcciones en Proceso	240,055,174	0	0	240,055,174	0
Bienes Muebles	13,620,993	6,900	0	13,627,893	6,900
Activos Intangibles	45,759	0	0	45,759	0
Depreciación, Deterioro y Amortización Acumulada de Bienes	0	0	0	0	0
Activos Diferidos	947,434	217	0	947,651	217
Estimación por Pérdida o Deterioro de Activos no Circulantes	0	0	0	0	0
Otros Activos no Circulantes	0	0	0	0	0
TOTAL DEL ACTIVO	277,156,760	71,934,012	71,702,087	277,388,686	231,926

Bajo protesta de decir verdad, declaramos que los Estados Financieros y sus Notas son razonablemente correctos y responsabilidad del emisor


DR. CARLOS RAFAEL CARRILLO RODRIGUEZ
 PRESIDENTE MUNICIPAL


DR. RAFAEL ANGELO URIBE REA
 TESORERO MUNICIPAL

Concepto	Origen	Aplicación	Concepto	Origen	Aplicación
ACTIVO					
Activo Circulante	0	231,926	PASIVO	0	15,988,661
Efectivo y Equivalentes	0	224,809	Pasivo Circulante	0	15,988,661
Derechos a Recibir Efectivo o Equivalentes	0	860,733	Cuentas por Pagar a Corto Plazo	0	13,360,123
Derechos a Recibir Bienes o Servicios	0	47,517	Documentos por Pagar a Corto Plazo	0	0
Inventarios	683,442	0	Porción a Corto Plazo de la Deuda Pública a Largo Plazo	0	0
Almacenes	0	0	Títulos y Valores a Corto Plazo	0	2,628,558
Estimación por Pérdida o Deterioro de Activos Circulantes	0	0	Pasivos Diferidos a Corto Plazo	0	0
Otros Activos Circulantes	0	0	Fondos y Bienes de Terceros en Garantía y/o Administración a Corto Plazo	0	0
Activo No Circulante	0	7,117	Provisiones a Corto Plazo	0	0
Inversiones Financieras a Largo Plazo	0	0	Otros Pasivos a Corto Plazo	0	0
Derechos a Recibir Efectivo o Equivalentes a Largo Plazo	0	0	<i>Pasivo No Circulante</i>		
Bienes Inmuebles, Infraestructura y Construcciones en Proceso	0	0	Cuentas por Pagar a Largo Plazo	0	0
Bienes Muebles	0	0	Documentos por Pagar a Largo Plazo	0	0
Activos Intangibles	0	6,900	Deuda Pública a Largo Plazo	0	0
Depreciación, Deterioro y Amortización Acumulada de Bienes	0	0	Pasivos Diferidos a Largo Plazo	0	0
Activos Diferidos	0	0	Fondos y Bienes de Terceros en Garantía y/o Administración a Largo Plazo	0	0
Estimación por Pérdida o Deterioro de Activos no Circulantes	0	217	Provisiones a Largo Plazo	0	0
Otros Activos no Circulantes	0	0			
	0	0	HACIENDA PÚBLICA/ PATRIMONIO	16,220,607	0
			Hacienda Pública/Patrimonio Contribuido	0	0
			Aportaciones	0	0
			Donaciones de Capital	0	0
			Actualización de la Hacienda Pública / Patrimonio	0	0
			Hacienda Pública/Patrimonio Generado	16,220,607	0
			Resultados del Ejercicio (Ahorro / Desahorro)	0	18,914,902
			Resultados de Ejercicios Anteriores	35,135,509	0
			Revalúos	0	0
			Reservas	0	0
			Rectificaciones de Resultados de Ejercicios Anteriores	0	0
			Exceso o Insuficiencia en la Actualización de la Hacienda Pública/Patrimonio	0	0
			Resultado por Posición Monetaria	0	0
			Resultado por Tomencia de Activos no Monetarios	0	0

Bajo protesta de decir verdad declaramos que los Estados Financieros y sus Notas son razonablemente correctos y responsabilidad del emisor

ARC. CARLOS RAFAEL CASILLAS RODRIGUEZ
PRESIDENTE MUNICIPAL

DR. RAFAEL ANGELO JURJE REA
TESORERO MUNICIPAL

Concepto	Hacienda Pública/Patrimonio Contribuido	Hacienda Pública/Patrimonio Generado de Ejercicios Anteriores	Hacienda Pública/Patrimonio Generado del Ejercicio	Exceso o Insuficiencia en la Actualización de la Hacienda Pública / Patrimonio	TOTAL
HACIENDA PÚBLICA/PATRIMONIO CONTRIBUIDO NETO DE 2020					
Aportaciones	0				0
Donaciones de Capital	0				0
Actualización de la Hacienda Pública/Patrimonio	0				0
HACIENDA PÚBLICA / PATRIMONIO GENERADO NETO DE 2020					
Resultados del Ejercicio (Ahorro/Desahorro)		220,262,820	35,135,509		255,398,329
Resultados de Ejercicios Anteriores		221,962,820	35,135,509		35,135,509
Revalúos		0		0	221,962,820
Reservas		0			0
Rectificaciones de Resultados de Ejercicios Anteriores		-1,709,000			-1,709,000
EXCESO O INSUFICIENCIA EN LA ACTUALIZACIÓN DE LA HACIENDA PÚBLICA/ PATRIMONIO NETO DE 2020					
Resultado por Petición Monetaria				0	0
Resultado por Tononcia de Activos no Monetarios				0	0
HACIENDA PÚBLICA / PATRIMONIO NETO FINAL DE 2020	0	220,262,820	35,135,509	0	255,398,329
CAMBIOS EN LA HACIENDA PÚBLICA/PATRIMONIO CONTRIBUIDO NETO DE 2021					
Aportaciones	0				0
Donaciones de Capital	0				0
Actualización de la Hacienda Pública/Patrimonio	0				0
VARIACIONES DE LA HACIENDA PÚBLICA / PATRIMONIO GENERADO NETO DE 2021					
Resultados del Ejercicio (Ahorro/Desahorro)		35,135,509	-18,914,902		16,220,607
Resultados de Ejercicios Anteriores		35,135,509	16,220,607		16,220,607
Revalúos		0	-35,135,509	0	0
Reservas		0	0	0	0
Rectificaciones de Resultados de Ejercicios Anteriores		0	0	0	0
CAMBIOS EN EL EXCESO O INSUFICIENCIA EN LA ACTUALIZACIÓN DE LA HACIENDA PÚBLICA/ PATRIMONIO NETO DE 2021					
Resultado por Petición Monetaria				0	0
Resultado por Tononcia de Activos no Monetarios				0	0
HACIENDA PÚBLICA / PATRIMONIO NETO FINAL DE 2021	0	255,398,329	16,220,607	0	271,618,936

Bajo protesta de decir verdad declaramos que los Estados Financieros y sus Notas son razonablemente correctos y responsabilidad del emisor

ARQ. CARLOS RAFAEL RODRIGUEZ
PRESIDENTE MUNICIPAL

DR. RAFAEL ANGEL URIBE REA
REGIDORO MUNICIPAL

MUNICIPIO DE JALA
Estado de Flujos de Efectivo
Del 1 de Enero al 31 de Marzo de 2021 y 2020
(Pesos)

Concepto	2021	2020
Flujos de Efectivo de las Actividades de Operación		
Origen		
Ingresos	31,985,391	111,581,677
Cuotas y Aportaciones de Seguridad Social	1,318,519	1,657,765
Contribuciones de mejoras	0	0
Derechos	228,832	1,248,164
Productos	0	0
Aprovechamientos	10,398	127,489
Ingresos por Venta de Bienes y Prestación de Servicios	78,533	185,461
Participaciones, Aportaciones, Convenios, Incentivos Derivados de la Colaboración Fiscal y Fondos Distintos de Aportaciones	30,348,108	108,661,778
Transferencias, Asignaciones, Subsidios y Subvenciones, y Pensiones y Jubilaciones	0	0
Otros Orígenes de Operación	0	0
Aplicación		
Servicios Personales	28,430,586	81,732,771
Materiales y Suministros	10,585,075	48,318,127
Servicios Generales	1,653,406	8,156,886
Transferencias Internas y Asignaciones al Sector Público	1,688,974	13,092,296
Transferencias al resto del Sector Público	1,248,733	4,568,561
Subsidios y Subvenciones	0	0
Ayudas Sociales	576,861	1,700,791
Pensiones y Jubilaciones	0	0
Transferencias a Fideicomisos, Mandatos y Contratos Anticipados	0	0
Transferencias a la Seguridad Social	0	0
Donativos	0	0
Transferencias al Exterior	0	0
Participaciones	0	0
Aportaciones	0	0
Convenios	0	0
Otros Aplicaciones de Operación	12,705,508	5,495,100
Flujos Netos de Efectivo por Actividades de Operación	3,554,835	28,848,906
Flujos de Efectivo de las Actividades de Inversión		
Origen		
Bienes Inmuebles, Infraestructura y Construcciones en Proceso	0	0
Bienes Muebles	0	0
Otros Orígenes de Inversión	0	0
Aplicación:		
Bienes Inmuebles, Infraestructura y Construcciones en Proceso	6,900	6,900
Bienes Muebles	0	0
Otras Aplicaciones de Inversión	0	0
Flujos Netos de Efectivo por Actividades de Inversión	-6,900	-6,900
Flujo de Efectivo de las Actividades de Financiamiento		
Origen		
Endeudamiento Neto	0	0
Interno	0	0
Externo	0	0
Otros Orígenes de Financiamiento	0	0
Aplicación		
Servicios de la Deuda	2,687,202	2,687,202
Interno	2,687,202	2,687,202
Externo	0	0
Otras Aplicaciones de Financiamiento	0	0
Flujos netos de Efectivo por Actividades de Financiamiento	-2,687,202	1,536,761
Incremento/Disminución Neta en el Efectivo y Equivalentes al Efectivo	880,733	5,501,922
Efectivo y Equivalentes al Efectivo al Inicio del Ejercicio	15,481,075	9,979,153
Efectivo y Equivalentes al Efectivo al final del Ejercicio	16,341,808	15,481,075

Bajo protesta de decir verdad declaramos que los Estados Financieros y sus Notas son razonablemente correctos y responsabilidad del emisor

ARQ. CARLOS RAFAEL CARRILLO RODRIGUEZ
PRESIDENTE MUNICIPAL

DR. RAFAEL ANGELO URBIBE REA
TESORERO MUNICIPAL

Por lo anteriormente expuesto y fundado, solicito respetuosamente a ese Órgano especializado en materia de Fiscalización de la Auditoría Superior del Estado de Nayarit, la revisión del Informe de Avance de Gestión Financiera correspondiente al trimestre **Enero - Marzo 2021**, para que, derivado de esta última, el H. Congreso del Estado de Nayarit emita la resolución correspondiente.

ATENTAMENTE



ARQ. CARLOS RAFAEL CARRILLO RODRIGUEZ
PRESIDENTE MUNICIPAL



DR. RAFAEL ANGEL URIBE REA
TESORERO MUNICIPAL