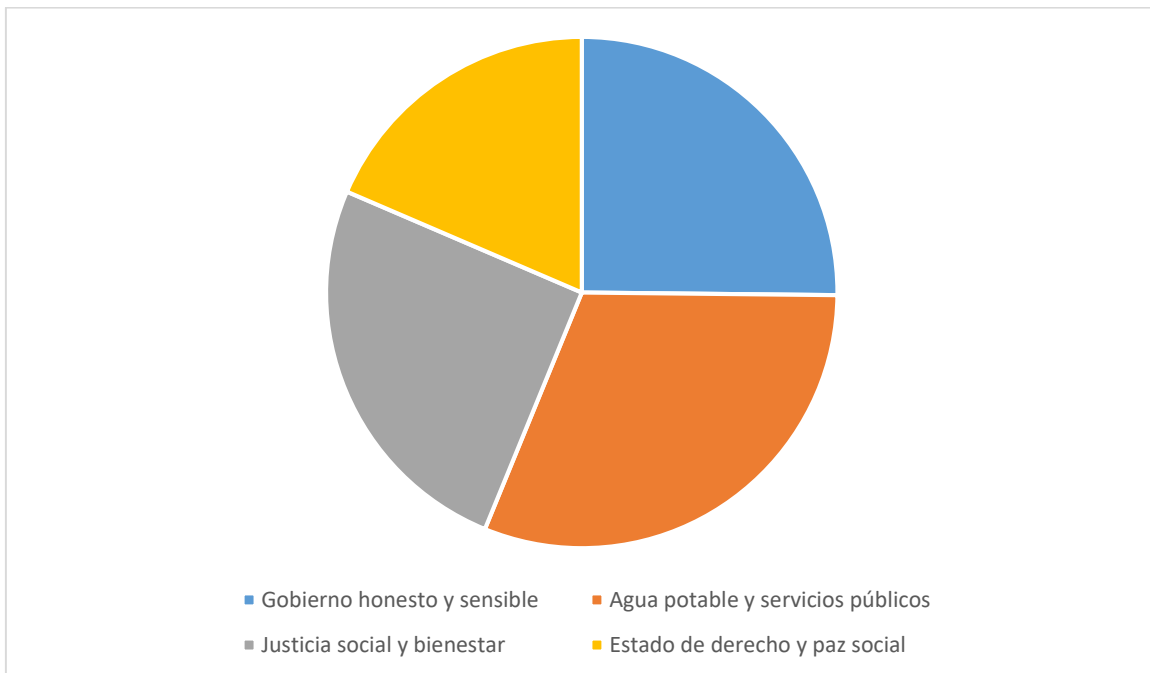


SEGUIMIENTO DE INDICADORES Y GRADO DE CUMPLIMIENTO DEL PROGRAMA DE GOBIERNO MUNICIPAL DE JALA, PERIODO 2021-2024.

El sistema de indicadores para la evaluación del programa de gobierno se encuentra en el documento oficial para la planeación municipal por ello es indispensable verificar el trabajo de las dependencias y organismos públicos descentralizados que lo componen y calificarla tención a la ciudadanía para para el máximo cumplimiento del plan municipal de desarrollo 2021-2024 y a sus 4 ejes con sus 23 programas y sus 153 líneas de acción.

Al inicio del 3er año de gobierno municipal dentro del periodo que corresponde de Enero a Junio 2024, los avances encontrados en la atención del Plan Municipal de Desarrollo Jala 2021-2024 alcanzan un promedio del 56.77% en el seguimiento de los 4 ejes transversales que lo integran.

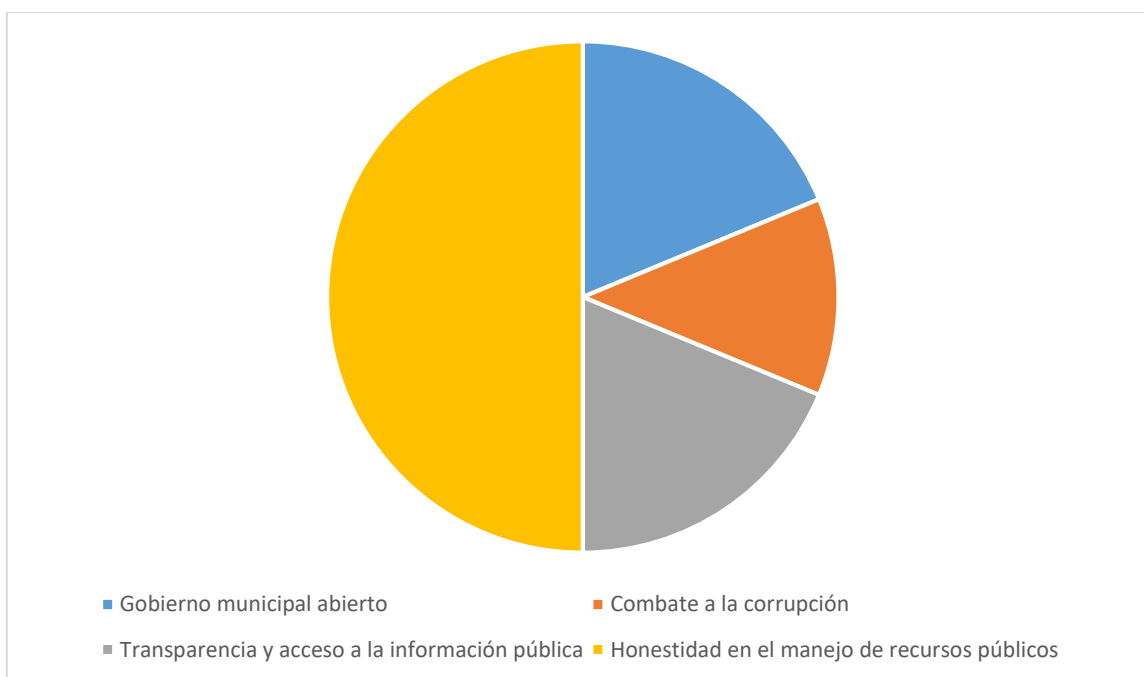
Plan de desarrollo municipal		
Eje	Nombre	%
1	Gobierno honesto y sensible	57.14%
2	Agua potable y servicios públicos	70.45%
3	Justicia social y bienestar	57.38%
4	Estado de derecho y paz social	42.11%
	Total	56.77%



Desarrollo de cada eje transversal de acuerdo con el seguimiento de matriz de indicadores.

Dentro del primer eje transversal "Gobierno Honesto y Sensible", contiene 4 programas de los cuales se dividen en 28 y líneas de acción a las cuales se le dio una atención del **57.14%**

Eje transversal 1 Gobierno Honesto y Sensible				
No	Programas	líneas de acción	Atención	%
1	Gobierno municipal abierto	8	3	37.50%
2	Combate a la corrupción	5	2	40.00%
3	Transparencia y acceso a la información pública	7	3	42.86
4	Honestidad en el manejo de recursos públicos	8	8	100.00%
	Total	28	16	57.14%



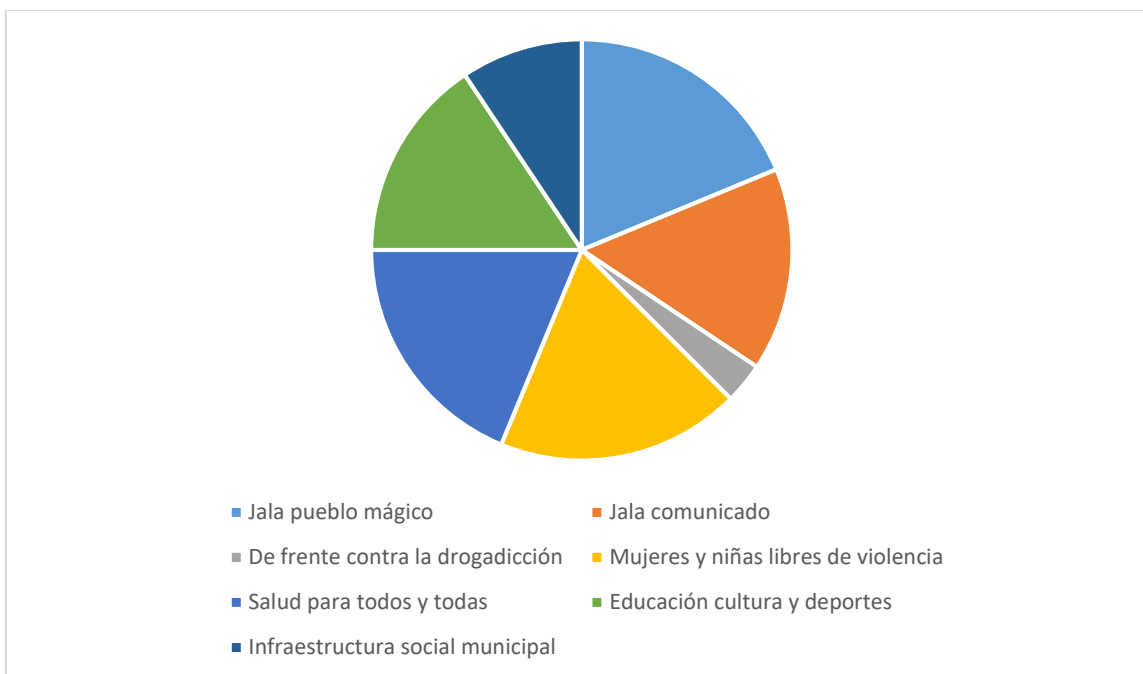
Dentro del segundo eje transversal “agua potable y servicios públicos”, contiene 7 programas de los cuales se dividen en 44 líneas de acción a las cuales se le dio una atención del **70.45%**

Eje transversal 2 agua potable y servicios públicos				
No	Programa	líneas de acción	Atención	%
1	Agua potable para todos	8	5	62.50%
2	Jala limpio	8	5	62.50%
3	Drenaje sanitario	6	4	66.67%
4	Mejoramiento de rastro	6	5	83.33%
5	Mercados municipales trabajando	5	4	80.00%
6	Panteones	5	4	80.00%
7	Jala iluminado	6	4	66.67%
	Total	44	31	70.45%



Dentro del tercer eje transversal “justicia social y bienestar”, contiene 8 programas de los cuales se dividen en 61 líneas de acción a las cuales se le dio una atención del **57.38%**

Eje transversal 3 justicia social y bienestar				
No	Programa	líneas de acción	Atención	%
1	Jala pueblo mágico	8	6	75.00%
2	Jala comunicado	6	5	83.33%
3	De frente contra la drogadicción	5	1	20.00%
4	Mujeres y niñas libres de violencia	12	6	50.00%
5	Salud para todos y todas	9	6	66.67%
6	Educación cultura y deportes	12	5	41.67%
7	Infraestructura social municipal	4	3	75.00%
8	Programas sociales para todos	5	3	60.00%
	Total	61	35	57.38%



Dentro del cuarto eje transversal “estado de derecho y paz social”, contiene 4 programas de los cuales se dividen en 19 líneas de acción a las cuales se le dio una atención del **42.11%**

Eje transversal 4 estado de derecho y paz social				
No	Programa	Líneas de acción	Atención	%
1	Jala seguro	5	2	40.00%
2	Actualización del marco jurídico municipal	3	0	0.00%
3	Mejora regulatoria	4	2	50.00%
4	Justicia cívica	7	4	57.14%
	Total	19	8	42.11%

