

H. XXXVIII AYUNTAMIENTO DE JALA, NAYARIT.  
CUENTA PÚBLICA 2019

Jala Nayarit; a 14 de mayo de 2020

**C.P SALVADOR CABRERA CORNEJO**  
**ENCARGADO POR MINISTRO DE LEY DEL DESPACHO**  
**DE LA AUDITORIA SUPERIOR DEL ESTADO DE NAYARIT.**  
**P R E S E N T E:**

La transparencia es un principio fundamental de la administración pública; las obras y los programas de gobierno, los servicios, los gastos administrativos y las inversiones, son las acciones cotidianas para alcanzar un municipio de bienestar.

La cuenta pública del **Ayuntamiento de Jala** fortalece la cultura de rendición de cuentas y la práctica de la transparencia en la gestión pública, en estricto apego a los artículos **52, 53 y 54 de la Ley General de Contabilidad Gubernamental**, al **Acuerdo por el que se armoniza la estructura de las cuentas públicas y la Norma en Materia de Consolidación de Estados Financieros y demás información contable**, las cuales fueron publicadas en el Diario Oficial de la Federación con fecha 06 de octubre de 2014, emitidas por el Consejo Nacional de Armonización Contable, por lo tanto, la estructura que obedece al contenido establecido en los ordenamientos antes señalados.

En cumplimiento a lo dispuesto en los Artículos 116 fracción II, párrafos Sexto, Séptimo y Octavo de la Constitución Política de los Estados Unidos Mexicanos y 47, fracciones XXVI, XXVI-A y XXVI-B, 121 de la Constitución Política del Estado Libre y Soberano de Nayarit, así como establecer las normas de la organización y funcionamiento de la Auditoría Superior del Estado y 78 de la Ley General de Contabilidad Gubernamental y lo establecido en los Artículos **31 fracción B y 36 Inciso II Y III de la Ley de fiscalización y rendición de cuentas**; someto a su consideración la cuenta pública correspondiente al ejercicio fiscal 2019.

Debido a lo anterior, la Cuenta Pública presenta la siguiente estructura:

**XXXVIII AYUNTAMIENTO DE JALA** Domicilio conocido palacio municipal No. S/N C.P. 63880 Jala, Nayarit  
Tel.: 324 276 00 03 / 324 276 04 34 / 324 276 04 48

Contenido:

**Estados financieros**

**I) Contables, con la desagregación siguiente:**

- a) Estados de Situación Financiera;
- b) Estado de Actividades;
- c) Estado de Variación en la Hacienda Pública;
- d) Estado de cambios en la Situación Financiera;
- e) Estado de Flujo de Efectivo;
- f) Estado Analítico del Activo;
- g) Estado Analítico de la Deuda y Otros Pasivos;
  1. Corto plazo, incluyendo por lo menos importe, tasas, plazo, comisiones y cualquier costo relacionado. Adicionalmente, deberá incluir la tasa efectiva de las obligaciones a corto plazo a que hace referencia el artículo 26, fracción IV, de la Ley de Disciplina Financiera de las Entidades Federativas y los municipios, Calculada conforme a la metodología que para tal efecto emita la Secretaria de Hacienda y Crédito Público.
  2. Largo plazo.
  3. Fuente de financiamiento.  
La información detallada de cada financiamiento u obligación contraída por los entes públicos, incluyendo como mínimo, el importe, tasa, plazo, comisiones y demás accesorios pactados.
- h) Informe de Pasivos Contingentes;
- i) Notas a los Estados Financieros;
  - Notas de Desglose.
  - Notas de Memoria.
  - Notas de Gestión Administrativa

CONCEPTO		2019	Año	2018	CONCEPTO		2019	Año	2018
<b>ACTIVO</b>					<b>PASIVO</b>				
<b>Activo Circulante</b>					<b>Activo No Circulante</b>				
Efectivo y Equivalentes	9,979,153	7,884,911			Cuentas por Pagar a Corto Plazo	11,163,102		9,157,705	
Derechos a Recibir Efectivo o Equivalentes	6,004,845	4,854,145			Documentos por Pagar a Corto Plazo	80,677		80,677	
Derechos a Recibir Bienes o Servicios	190,533	128,989			Porción a Corto Plazo de la Deuda Pública a Largo Plazo	0		0	
Inventarios	0	0			Títulos y Valores a Corto Plazo	0		0	
Almacenes	0	0			Pasivos Diferidos a Corto Plazo	0		0	
Estimación por Pérdida o Deterioro de Activos Circulantes	0	0			Fondos y Bienes de Terceros en Garantía y/o Administración a Corto Plazo	0		0	
Otros Activos Circulantes	0	0			Provisiones a Corto Plazo	0		0	
<b>Total de Activos Circulantes</b>	<b>16,174,531</b>	<b>12,378,044</b>			<b>Total de Pasivos Circulantes</b>	<b>11,243,779</b>		<b>9,238,382</b>	
<b>Activo No Circulante</b>					<b>Activo No Circulante</b>				
Inversiones Financieras a Largo Plazo	0	0			Cuentas por Pagar a Largo Plazo	0		0	
Derechos a Recibir Efectivo o Equivalentes a Largo Plazo	0	0			Documentos por Pagar a Largo Plazo	0		0	
Bienes inmuebles, Infraestructura y Construcciones en Proceso	203,878,502	165,136,557			Deuda Pública a Largo Plazo	2,826,844		3,598,256	
Bienes Muebles	13,593,161	12,266,255			Pasivos Diferidos a Largo Plazo	0		0	
Activos Intangibles	45,759	45,759			Fondos y Bienes de Terceros en Garantía y/o en Administración a Largo Plazo	0		0	
Depreciación, Deterioro y Amortización Acumulada de Bienes	0	0			Provisiones a Largo Plazo	0		0	
Activos Diferidos	906,390	531,281			<b>Total de Pasivos No Circulantes</b>	<b>2,826,844</b>		<b>3,598,256</b>	
Estimación por Pérdida o Deterioro de Activos no Circulantes	0	0			<b>Total del Pasivo</b>	<b>14,070,623</b>		<b>12,836,637</b>	
Otros Activos no Circulantes	0	0			<b>HACIENDA PÚBLICA/ PATRIMONIO</b>				
<b>Total de Activos No Circulantes</b>	<b>219,523,812</b>	<b>177,373,853</b>			<b>Hacienda Pública/Patrimonio Contribuido</b>				
<b>Total del Activo</b>	<b>234,698,344</b>	<b>190,957,897</b>			Operaciones	0		0	
					Donaciones de Capital	0		0	
					Actualización de la Hacienda Pública / Patrimonio	0		0	
					<b>Hacienda Pública/Patrimonio Generado</b>				
					Resultados del Ejercicio (Ahorro / Desahorro)	220,627,720		178,121,260	
					Resultados de Ejercicios Anteriores	42,599,323		55,346,044	
					Revalúos	178,728,397		124,475,216	
					Reservas	0		0	
					Recificaciones de Resultados de Ejercicios Anteriores	-1,700,000		-1,700,000	
					<b>Exceso o Insuficiencia en la Actualización de la Hacienda Pública/Patrimonio</b>				
					Resultado por Posición Monetaria	0		0	
					Resultado por Tenencia de Activos no Monetarios	0		0	
					<b>Total Hacienda Pública/ Patrimonio</b>	<b>220,627,720</b>		<b>178,121,260</b>	
					<b>Total del Pasivo y Hacienda Pública / Patrimonio</b>	<b>234,698,344</b>		<b>190,957,897</b>	

Bajo protesta de decir verdad declaramos que los Estados Financieros y sus Notas son razonablemente correctos y responsabilidad del emisor

DR. CARLOS RAFAEL CARRILLO RODRIGUEZ  
PRESIDENTE MUNICIPAL

DR. RAFAEL ANGELO ORIBE REA  
TESORERO MUNICIPAL

PROF. NANCY GUADALUPE SOLIS AQUINO  
SINDICO MUNICIPAL


Cuenta Pública 2019  
MUNICIPIO DE JALA  
Estado de Actividades  
Del 1 de Enero al 31 de Diciembre de 2019 y 2018  
(Pesos)



Concepto	2019	2018
<b>INGRESOS Y OTROS BENEFICIOS</b>		
<b>Ingresos de la Gestión</b>	<b>3,586,723</b>	<b>4,650,360</b>
Impuestos	2,341,427	2,582,776
Cuotas y Aportaciones de Seguridad Social	0	0
Contribuciones de Mejoras	0	0
Derechos	929,776	1,842,666
Productos	0	72,989
Aprovechamientos	315,520	151,929
Ingresos por Venta de Bienes y Prestación de Servicios	0	0
<b>Participaciones, Aportaciones, Convenios, Incentivos Derivados de la Colaboración Fiscal, Fondos Distintos de Aportaciones, Transferencias, Asignaciones, Subsidios y Subvenciones, y Pensiones y Jubilaciones</b>	<b>123,849,459</b>	<b>117,002,048</b>
Participaciones, Aportaciones, Convenios, Incentivos Derivados de la Colaboración Fiscal, Fondos Distintos de Aportaciones	123,849,459	116,002,048
Transferencias, Asignaciones, Subsidios y Subvenciones, y Pensiones y Jubilaciones	0	1,000,000
<b>Otros Ingresos y Beneficios</b>	<b>339,394</b>	<b>0</b>
Ingresos Financieros	98,551	0
Incremento por Variación de Inventarios	0	0
Disminución del Exceso de Estimaciones por Pérdida o Deterioro u Obsolescencia	0	0
Disminución del Exceso de Provisiones	0	0
Otros Ingresos y Beneficios Varios	240,843	0
<b>Total de Ingresos y Otros Beneficios</b>	<b>127,775,576</b>	<b>121,652,409</b>
<b>GASTOS Y OTRAS PÉRDIDAS</b>		
<b>Gastos de Funcionamiento</b>	<b>76,986,774</b>	<b>60,433,643</b>
Servicios Personales	46,956,409	41,938,296
Materiales y Suministros	9,623,167	6,479,427
Servicios Generales	20,407,198	12,015,920
<b>Transferencia, Asignaciones, Subsidios y Otras Ayudas</b>	<b>7,593,926</b>	<b>5,413,466</b>
Transferencias Internas y Asignaciones al Sector Público	3,532,205	2,894,197
Transferencias al Resto del Sector Público	0	0
Subsidios y Subvenciones	1,768,404	324,000
Ayudas Sociales	2,293,317	2,195,269
Pensionamientos y Jubilaciones	0	0
Transferencias a Fideicomisos, Mandatos y Contratos Análogos	0	0
Transferencias a la Seguridad Social	0	0
Donativos	0	0
Transferencias al Exterior	0	0
<b>Participaciones y Aportaciones</b>	<b>0</b>	<b>0</b>
Participaciones	0	0
Aportaciones	0	0
Convenios	0	0
<b>Intereses, Comisiones y Otros Gastos de la Deuda Pública</b>	<b>595,553</b>	<b>459,256</b>
Intereses de la Deuda Pública	595,553	459,256
Comisiones de la Deuda Pública	0	0
Gastos de la Deuda Pública	0	0

Costo por Coberturas	0	0
Apoyos Financieros	0	0
<b>Otros Gastos y Pérdidas Extraordinarias</b>	<b>0</b>	<b>0</b>
Estimaciones, Depreciaciones, Deterioros, Obsolescencia y Provisiones	0	0
Disminución de Inventarios	0	0
Aumento por Insuficiencia de Estimaciones por Pérdida o Deterioro y Aumento por Insuficiencia de Provisiones	0	0
Otros Gastos	0	0
<b>Inversión Pública</b>	<b>0</b>	<b>0</b>
Inversión Pública no Capitalizable	0	0
<b>Total de Gastos y Otras Pérdidas</b>	<b>85,176,252</b>	<b>66,306,365</b>
<b>Resultados del Ejercicio (Ahorro/Desahorro)</b>	<b>42,599,323</b>	<b>55,346,044</b>

Bajo protesta de decir verdad declaramos que los Estados Financieros y sus Notas son razonablemente correctos y responsab

  
 ARQ. CARLOS RAFAEL CARRILLO RODRIGUEZ  
 PRESIDENTE MUNICIPAL

PROF. NANCY GUADALUPE SOLIS AQUINO  
 SINDICO MUNICIPAL

  
 DR. RAFAEL ANGEL URIBE REA  
 TESORERO MUNICIPAL

Cuenta Pública 2019  
MUNICIPIO DE JALA  
Estado de Variación en la Hacienda Pública  
Del 1 de Enero al 31 de Diciembre de 2019  
(pesos)



Concepto	Hacienda Pública/Patrimonio Contribuido	Hacienda Pública/Patrimonio Generado de Ejercicios Anteriores	Hacienda Pública/Patrimonio Generado del Ejercicio	Exceso o Insuficiencia en la Actualización de la Hacienda Pública / Patrimonio	TOTAL
<b>HACIENDA PÚBLICA/PATRIMONIO CONTRIBUIDO NETO 2018</b>					
Aportaciones	0				0
Donaciones de Capital	0				0
Actualización de la Hacienda Pública/Patrimonio	0				0
<b>HACIENDA PÚBLICA / PATRIMONIO GENERADO NETO 2018</b>		122,775,216	55,346,044		178,121,260
Resultados del Ejercicio (Ahorro/Desahorro)		124,475,216	55,346,044		179,821,260
Resultados de Ejercicios Anteriores		0			0
Revalúos		0			0
Reservas		0			0
Rectificaciones de Resultados de Ejercicios Anteriores		-1,700,000			-1,700,000
<b>EXCESO O INSUFICIENCIA EN LA ACTUALIZACIÓN DE LA HACIENDA PÚBLICA/ PATRIMONIO NETO 2018</b>				0	0
Resultado por Posición Monetaria					0
Resultado por Tenencia de Activos no Monetarios					0
<b>HACIENDA PÚBLICA / PATRIMONIO NETO FINAL 2018</b>	0	122,775,216	55,346,044	0	178,121,260
<b>CAMBIO EN LA HACIENDA PÚBLICA/PATRIMONIO CONTRIBUIDO NETO 2019</b>					
Aportaciones	0				0
Donaciones de Capital	0				0
Actualización de la Hacienda Pública/Patrimonio	0				0
<b>VARIACIONES DE LA HACIENDA PÚBLICA / PATRIMONIO GENERADO NETO 2019</b>		55,253,181	-12,746,721		42,506,461
Resultados del Ejercicio (Ahorro/Desahorro)		55,253,181	42,599,323		97,852,504
Resultados de Ejercicios Anteriores		0	-55,346,044		-52,663
Revalúos		0	0		0
Reservas		0	0		0
Rectificaciones de Resultados de Ejercicios Anteriores			0		0
<b>CAMBIO EN EL EXCESO O INSUFICIENCIA EN LA ACTUALIZACIÓN DE LA HACIENDA PÚBLICA/ PATRIMONIO NETO 2019</b>				0	0
Resultado por Posición Monetaria					0
Resultado por Tenencia de Activos no Monetarios					0
<b>HACIENDA PÚBLICA / PATRIMONIO NETO FINAL 2019</b>	0	178,028,397	42,599,323	0	220,627,720

Bajo protesta de decir verdad declaramos que los Estados Financieros y sus Notas son razonablemente correctos y responsabilidad del emisor

ARQ. CARLOS RAFAEL ARRILLO RODRIGUEZ  
PRESIDENTE MUNICIPAL

DR. RAFAEL ANSELMO URIBE REA  
TESORERO MUNICIPAL

PROF. NANCY GUADALUPE SOLIS AQUINO  
SINDICO MUNICIPAL

Cuenta Pública 2019  
MUNICIPIO DE JALA  
Estado de Cambios en la Situación Financiera  
Del 1 de Enero al 31 de Diciembre de 2019  
(Pesos)



Concepto	Origen	Aplicación
<b>ACTIVO</b>	<b>0</b>	<b>43,740,447</b>
<b>Activo Circulante</b>	<b>0</b>	<b>3,196,487</b>
Efectivo y Equivalentes	0	2,084,243
Derechos a Recibir Efectivo o Equivalentes	0	1,050,700
Derechos a Recibir Bienes o Servicios	0	61,544
Inventarios	0	0
Almacenes	0	0
Estimación por Pérdida o Deterioro de Activos Circulantes	0	0
Otros Activos Circulantes	0	0
<b>Activo No Circulante</b>	<b>0</b>	<b>40,543,960</b>
Inversiones Financieras a Largo Plazo	0	0
Derechos a Recibir Efectivo o Equivalentes a Largo Plazo	0	0
Bienes Inmuebles, Infraestructura y Construcciones en Proceso	0	38,841,945
Bienes Muebles	0	1,326,906
Activos Intangibles	0	0
Depreciación, Deterioro y Amortización Acumulada de Bienes	0	0
Activos Diferidos	0	375,109
Estimación por Pérdida o Deterioro de Activos no Circulantes	0	0
Otros Activos no Circulantes	0	0
<b>PASIVO</b>	<b>1,233,986</b>	<b>0</b>
<b>Pasivo Circulante</b>	<b>2,005,397</b>	<b>0</b>
Cuentas por Pagar a Corto Plazo	2,005,397	0
Documentos por Pagar a Corto Plazo	0	0
Porción a Corto Plazo de la Deuda Pública a Largo Plazo	0	0
Títulos y Valores a Corto Plazo	0	0
Pasivos Diferidos a Corto Plazo	0	0
Fondos y Bienes de Terceros en Garantía y/o Administración a Corto Plazo	0	0
Provisiones a Corto Plazo	0	0
Otros Pasivos a Corto Plazo	0	0
<b>Pasivo No Circulante</b>	<b>0</b>	<b>771,411</b>
Cuentas por Pagar a Largo Plazo	0	0
Documentos por Pagar a Largo Plazo	0	0
Deuda Pública a Largo Plazo	0	771,411
Pasivos Diferidos a Largo Plazo	0	0
Fondos y Bienes de Terceros en Garantía y/o en Administración a Largo Plazo	0	0
Provisiones a Largo Plazo	0	0
<b>HACIENDA PÚBLICA/ PATRIMONIO</b>	<b>42,506,461</b>	<b>0</b>
<b>Hacienda Pública/Patrimonio Contribuido</b>	<b>0</b>	<b>0</b>
Aportaciones	0	0
Donaciones de Capital	0	0
Actualización de la Hacienda Pública / Patrimonio	0	0

Hacienda Pública/Patrimonio Generado	42,506,461	0
Resultados del Ejercicio (Ahorro / Desahorro)	0	12,746,721
Resultados de Ejercicios Anteriores	55,253,181	0
Revalúos	0	0
Reservas	0	0
Rectificaciones de Resultados de Ejercicios Anteriores	0	0
<b>Exceso o Insuficiencia en la Actualización de la Hacienda Pública/Patrimonio</b>	<b>0</b>	<b>0</b>
Resultado por Posición Monetaria	0	0
Resultado por Tenencia de Activos no Monetarios	0	0

Bajo protesta de decir verdad declaramos que los Estados Financieros y sus Notas son razonablemente correctos y responsabilidad del emisor

ARQ. CARLOS RAFAEL CARRILLO RODRIGUEZ  
PRESIDENTE MUNICIPAL

PROF. NANCY GUADALUPE SOLIS AQUINO  
SINDICO MUNICIPAL

DR. RAFAEL ANGEL URIBE REA  
TESORERO MUNICIPAL



Cuenta Pública 2019  
MUNICIPIO DE JALA  
Estado de Flujos de Efectivo  
Del 1 de Enero al 31 de Diciembre de 2019 y 2018  
(Pesos)



Concepto	2019	2018
<b>Flujos de Efectivo de las Actividades de Operación</b>		
<b>Origen</b>	<b>127,775,576</b>	<b>121,652,408</b>
Impuestos	2,341,427	2,582,776
Cuotas y Aportaciones de Seguridad Social	0	0
Contribuciones de mejoras	0	0
Derechos	929,776	1,845,766
Productos	0	72,989
Aprovechamientos	315,520	148,829
Ingresos por Venta de Bienes y Prestación de Servicios	339,394	0
Participaciones, Aportaciones, Convenios, Incentivos Derivados de la Colaboración Fiscal y Fondos Distintos de Aportaciones	123,849,459	116,002,048
Transferencias, Asignaciones, Subsidios y Subvenciones, y Pensiones y Jubilaciones	0	1,000,000
Otros Orígenes de Operación	0	0
<b>Aplicación</b>	<b>92,206,499</b>	<b>68,842,781</b>
Servicios Personales	46,956,409	41,938,296
Materiales y Suministros	9,623,167	6,479,427
Servicios Generales	20,407,198	12,015,920
Transferencias Internas y Asignaciones al Sector Público	3,532,205	2,894,197
Transferencias al resto del Sector Público	0	0
Subsidios y Subvenciones	1,768,404	324,000
Ayudas Sociales	2,293,317	2,195,269
Pensionamientos y Jubilaciones	0	0
Transferencias a Fideicomisos, Mandatos y Contratos Análogos	0	0
Transferencias a la Seguridad Social	0	0
Donativos	0	0
Transferencias al Exterior	0	0
Participaciones	0	0
Aportaciones	0	0
Convenios	0	0
Otras Aplicaciones de Operación	7,625,799	2,995,672
<b>Flujos Netos de Efectivo por Actividades de Operación</b>	<b>35,569,077</b>	<b>52,809,627</b>
<b>Flujos de Efectivo de las Actividades de Inversión</b>		
<b>Origen</b>	<b>0</b>	<b>0</b>
Bienes Inmuebles, Infraestructura y Construcciones en Proceso	0	0
Bienes Muebles	0	0
Otros Orígenes de Inversión	0	0
<b>Aplicación</b>	<b>40,516,126</b>	<b>49,551,057</b>
Bienes Inmuebles, Infraestructura y Construcciones en Proceso	39,189,221	48,319,666
Bienes Muebles	1,315,896	1,185,632
Otras Aplicaciones de Inversión	11,010	45,759
<b>Flujos Netos de Efectivo por Actividades de Inversión</b>	<b>-40,516,126</b>	<b>-49,551,057</b>
<b>Flujo de Efectivo de las Actividades de Financiamiento</b>		
<b>Origen</b>	<b>8,398,256</b>	<b>0</b>
Endeudamiento Neto	8,398,256	0
Interno	8,398,256	0
Externo	0	0
Otros Orígenes de Financiamiento	0	0
<b>Aplicación</b>	<b>1,366,964</b>	<b>459,256</b>
Servicios de la Deuda	1,366,964	459,256
Interno	1,366,964	459,256
Externo	0	0
Otras Aplicaciones de Financiamiento	0	0
<b>Flujos netos de Efectivo por Actividades de Financiamiento</b>	<b>7,031,292</b>	<b>-459,256</b>
<b>Incremento/Disminución Neta en el Efectivo y Equivalentes al Efectivo</b>	<b>2,084,243</b>	<b>2,799,314</b>
<b>Efectivo y Equivalentes al Efectivo al inicio del Ejercicio</b>	<b>7,894,911</b>	<b>5,095,596</b>
<b>Efectivo y Equivalentes al Efectivo al final del Ejercicio</b>	<b>9,979,153</b>	<b>7,894,911</b>

Bajo protesta de decir verdad declaramos que los Estados Financieros y sus Notas son razonablemente correctos y responsabilidad del emisor

ARQ. CARLOS RAFAEL CARRILLO RODRIGUEZ  
PRESIDENTE MUNICIPAL

PROF. NANCY GUADALUPE SOLIS AQUINO  
SINDICO MUNICIPAL

DR. RAFAEL ANGEL URIBE REA  
TESORERO MUNICIPAL

Cuenta Pública 2019  
MUNICIPIO DE JALA  
Estado Analítico del Activo  
Del 1 de Enero al 31 de Diciembre de 2019  
(Pesos)



Concepto	Saldo Inicial 1	Cargos del Período 2	Abonos del Período 3	Saldo Final 4=(1+2-3)	Variación del Período (4-1)
<b>ACTIVO</b>					
Activo Circulante	12,978,044	295,666,200	292,469,713	16,174,531	3,196,487
Efectivo y Equivalentes	7,894,911	154,057,258	151,973,015	9,379,153	2,084,243
Derechos a Recibir Efectivo o Equivalentes	4,954,145	132,816,524	131,765,824	6,004,845	1,050,700
Derechos a Recibir Bienes o Servicios	128,989	8,792,418	8,730,874	190,593	61,544
Inventarios	0	0	0	0	0
Almacenes	0	0	0	0	0
Estimación por Pérdida o Deterioro de Activos Circulantes	0	0	0	0	0
Otros Activos Circulantes	0	0	0	0	0
<b>Activo No Circulante</b>	<b>177,979,853</b>	<b>40,543,960</b>	<b>0</b>	<b>218,523,812</b>	<b>40,543,960</b>
Inversiones Financieras a Largo Plazo	0	0	0	0	0
Derechos a Recibir Efectivo o Equivalentes a Largo Plazo	0	0	0	0	0
Bienes Inmuebles, Infraestructura y Construcciones en Proceso	165,136,557	38,841,945	0	203,978,502	38,841,945
Bienes Muebles	12,266,255	1,326,906	0	13,593,161	1,326,906
Activos Intangibles	45,759	0	0	45,759	0
Depreciación, Deterioro y Amortización Acumulada de Bienes	0	0	0	0	0
Activos Diferidos	531,281	375,109	0	906,390	375,109
Estimación por Pérdida o Deterioro de Activos no Circulantes	0	0	0	0	0
Otros Activos no Circulantes	0	0	0	0	0
<b>TOTAL DEL ACTIVO</b>	<b>190,957,897</b>	<b>336,210,160</b>	<b>292,469,713</b>	<b>234,698,344</b>	<b>43,740,447</b>

Bajo protesta de decir verdad declaramos que los Estados Financieros y sus Notas son razonablemente correctos y responsabilidad del emisor

ARO. CARLOS SAFAEL CARRILLO RODRIGUEZ  
PRESIDENTE MUNICIPAL

DR. RAFAEL ANGEL URIBE REA  
TESORERO MUNICIPAL

PROF. NANCY GUADALUPE SOLIS ACUINO  
SINDICO MUNICIPAL

Cuenta Pública 2019  
**MUNICIPIO DE JALA**  
 Estado Analítico de la Deuda y Otros Pasivos  
 Del 1 de Enero al 31 de Diciembre de 2019  
 (Pesos)



Denominación de las Deudas	Moneda de Contratación	Institución o País Acreedor	Saldo Inicial del Periodo	Saldo Final del Periodo
<b>DEUDA PÚBLICA</b>				
<b>Corto Plazo</b>				
<b>Deuda Interna</b>			0	0
Instituciones de Crédito	Peso	México	0	0
Títulos y Valores	Peso	México	0	0
Arrendamientos Financieros	Peso	México	0	0
<b>Deuda Externa</b>			0	0
Organismos Financieros Internacionales	Peso	México	0	0
Deuda Bilateral	Peso	México	0	0
Títulos y Valores	Peso	México	0	0
Arrendamientos Financieros	Peso	México	0	0
<b>Subtotal a Corto Plazo</b>			0	0
<b>Largo Plazo</b>				
<b>Deuda Interna</b>			3,598,256	2,826,844
Instituciones de Crédito	Peso	México	3,598,256	2,826,844
Títulos y Valores	Peso	México	0	0
Arrendamientos Financieros	Peso	México	0	0
<b>Deuda Externa</b>			0	0
Organismos Financieros Internacionales	Peso	México	0	0
Deuda Bilateral	Peso	México	0	0
Títulos y Valores	Peso	México	0	0
Arrendamientos Financieros	Peso	México	0	0
<b>Subtotal a Largo Plazo</b>			3,598,256	2,826,844
<b>Otros Pasivos</b>	Peso	México	9,238,382	11,243,779
<b>Total Deuda y Otros Pasivos</b>			<b>12,836,637</b>	<b>14,070,623</b>

Bejo protesta de decir verdad declaramos que los Estados Financieros y sus Notas son razonablemente correctos y responsabilidad del emisor

ARQ. CARLOS RAFAEL CHARILLO RODRIGUEZ  
 PRESIDENTE MUNICIPAL

PROF. NANCY GUADALUPE SOLIS AQUINO  
 SINDICO MUNICIPAL

DR. RAFAEL ANGEL URIBE REA  
 TESORERO MUNICIPAL

MUNICIPIO DE JALA NAYARIT  
DEUDA ESTATAL DETALLADA POR CRÉDITO



Tipo de obligacion	Plazo	Tasa	Acreedor, proveedor o contratista	Importe total	Importe y porcentaje del total que se paga y garantiza con el recurso de dichos fondos.		
					Fondo	Importe garantizado	Importe pagado
REFINANCIAMIENTO	120 MESES	TIE+3.29%	BANOBRAS	\$ 9,052,666.94	\$ 9,052,666.94	\$ 6,417,011.58	82%
CRÉDITO SIMPLE	10 MESES	TIE+3.0%	BANCO MERCANTIL DEL NORTE S.A.	\$ 4,800,000.00	\$ -	\$ 4,800,000.00	100%

DEUDA PUBLICA A LARGO PLAZO 31 DE DICIEMBRE 2019  
(PESOS)



INSTITUCION BANCARIA	FECHA DE CONTRATACION	AUTORIZACION NO. DE DECRETO	FECHA DE VENCIMIENTO	OBJETO DEL PRESTAMO	MONTO ORIGINAL	TASA	
						ORDINARIO	MORATORIO
BANOBRAS	27/12/2012	322/2012	31/12/2022	REFINANCIAMIENTO	\$ 9,052,666.94	TIE+3.29%	%
TOTAL					\$ 9,052,666.94		

COMISIONES	PLAZO	PERIODICIDAD DE PAGO	FUENTE DE PAGO	SALDO AL INICIO DEL EJERCICIO	APERTURA DE CRÉDITO	AMORTIZACIONES	SAL DO AL CORTE
1.15%	120 MESES	MENSUAL	FORTAMUN FIV	\$ 9,052,666.94	\$ -	\$ 771,411.24	\$ 2,635,655.36
			TOTAL	\$ 9,052,666.94	\$ -	\$ 771,411.24	\$ 2,635,655.36

Cuenta Pública 2019  
**MUNICIPIO DE JALA**  
 Informe de Pasivos Contingentes  
 Del 1 de Enero al 31 de Diciembre de 2019  
 (Pesos)



"En cumplimiento a lo dispuesto en los artículos 46, fracción I, inciso d, y 52 de la Ley General de Contabilidad Gubernamental, y de conformidad con lo establecido en el capítulo VII, numeral III, inciso g) del Manual de Contabilidad Gubernamental emitido por el CONAC, el ente público informa lo siguiente."


Cuenta	Concepto	Importe
<b>TOTAL 0</b>		

Bajo protesta de decir verdad declaramos que los Estados Financieros y sus Notas son razonablemente correctos y responsabilidad del emisor

ARQ. CARLOS RAFAEL CARRILLO RODRIGUEZ  
 PRESIDENTE MUNICIPAL

PROF. NANCY GUADALUPE SOLIS AQUINO  
 SINDICO MUNICIPAL

DR. RAFAEL ANGEL URIBE REA  
 TESORERO MUNICIPAL




II. XXXVIII AYUNTAMIENTO DE  
**JALA**  
← JUNTOS AVANZAMOS →

---

# **NOTAS DE LOS ESTADOS FINANCIEROS**

---



H XXXVIII AYUNTAMIENTO DE  
**JALA**  
← JUNTOS AVANZAMOS →

---

# NOTAS DE DESGLOSE

---



**MUNICIPIO DE JALA  
 ESTADO DE NAYARIT  
 NOTAS A LOS ESTADOS FINANCIEROS**

**AL 31 DE DICIEMBRE DE 2019**

Con el propósito de dar cumplimiento a los artículos 46 y 49 de la Ley General de Contabilidad Gubernamental, los entes públicos deberán acompañar notas a los estados financieros cuyos rubros así lo requieran teniendo presente los postulados de revelación suficiente e importancia relativa con la finalidad, que la información sea de mayor utilidad para los usuarios.

A continuación se presentan los tres tipos de notas que acompañan a los estados, a saber:

- a) Notas de desglose;
- b) Notas de memoria (cuentas de orden), y
- c) Notas de gestión administrativa.

**a) NOTAS DE DESGLOSE**

**I) NOTAS AL ESTADO DE SITUACIÓN FINANCIERA**


**Activo**

- Efectivo y Equivalentes

1. Se informará acerca de los fondos con afectación específica, el tipo y monto de los mismos; de las inversiones financieras se revelará su tipo y monto, su clasificación en corto y largo plazo separando aquellas que su vencimiento sea menor a 3 meses.

A continuación se relacionan las cuentas que integran el rubro de efectivo y equivalentes:

Concepto	2019	2018
BANCOS/TESORERÍA	\$ 9,548,055.09	\$ 7,874,910.56
INVERSIONES TEMPORALES (HASTA 3 MESES)	\$ .00	\$ .00
FONDOS CON AFECTACIÓN ESPECÍFICA	\$ .00	\$ .00
<b>Suma \$</b>	<b>9,548,055.09 \$</b>	<b>7,874,910.56</b>



ELABORÓ:

AUTORIZÓ:

**Bancos/Tesorería**

Representa el monto de efectivo disponible propiedad de ENTE/INSTITUTO, en instituciones bancarias, su importe se integra por:

Banco	Importe
SANTANDER	\$ 6,196,866.47
	\$ .00
	\$ .00
<b>Suma \$</b>	<b>6,196,866.47</b>

**Inversiones Temporales**

Representa el monto de efectivo invertido por ENTE/INSTITUTO, la cual se efectúa a plazos que van de inversión a la vista hasta 90 días, su importe se integra

Banco	Importe
	\$ .00
	\$ .00
	\$ .00
	\$ .00
<b>Suma \$</b>	<b>\$ .00</b>

**Fondos con Afectación Específica**

Representan el monto de los fondos con afectación específica que deben financiar determinados gastos o actividades.

Banco	Importe
	\$ .00
	\$ .00
<b>Suma \$</b>	<b>\$ .00</b>

**Derechos a recibir Efectivo y Equivalentes y Bienes o Servicios a Recibir**

- Por tipo de contribución se informará el monto que se encuentre pendiente de cobro y por recuperar de hasta cinco ejercicios anteriores, asimismo se deberán considerar los montos sujetos a algún tipo de juicio con una antigüedad mayor a la señalada y la factibilidad de cobro.

ELABORÓ:

MUNICIPIO DE JALA  
 ESTADO DE NAYARIT  
 NOTAS A LOS ESTADOS FINANCIEROS

Concepto	2019	2018
CUENTAS POR COBRAR A CORTO PLAZO	\$ .00	\$ .00
DEUDORES DIVERSOS POR COBRAR A CORTO PLAZO	\$ 769,745.46	\$ 664,568.61
OTROS DERECHOS A RECIBIR EFECTIVO O EQUIVALENTES A CORTO	\$ 1,614,054.39	\$ 1,152,332.12
<b>Suma</b>	<b>\$ 2,383,799.85</b>	<b>\$ 1,816,900.73</b>

Las Cuentas por Cobrar a Corto Plazo se integran por:

Concepto	2019
CUENTAS POR COBRAR	0.00
DEUDORES DIVERSOS	\$ 769,745.46
OTROS DERECHOS A RECIBIR	\$ 1,614,054.39
<b>Suma</b>	<b>\$ 2,383,799.85</b>

**Deudores Diversos por Cobrar a Corto Plazo**

Representa el monto de los derechos de cobro a favor del ente público por gastos por comprobar, principalmente relacionados con viáticos.

**Otros Derechos a recibir Efectivo y Equivalentes a Corto Plazo**

Representan los derechos de cobro originados en el desarrollo de las actividades del ente público, de los cuales se espera recibir una contraprestación representada en recursos, bienes o servicios; en un plazo menor o igual a doce meses, no incluidos en las cuentas anteriores,

3. Se elaborará, de manera agrupada, los derechos a recibir efectivo y equivalentes, y bienes o servicios a recibir, (excepto cuentas por cobrar de contribuciones o fideicomisos que se encuentran dentro de inversiones financieras, participaciones y aportaciones de capital) en una desagregación por su vencimiento en días a 90, 180, menor o igual a 365 y mayor a 365. Adicionalmente, se informará de las características cualitativas relevantes que le afecten a estas cuentas.

**Bienes Disponibles para su Transformación o Consumo (inventarios)**

4. Se clasificarán como bienes disponibles para su transformación aquéllos que se encuentren dentro de la cuenta Inventarios. Esta nota aplica para aquellos entes públicos que realicen algún proceso de transformación y/o elaboración de bienes. En la nota se informará del sistema de costo y método de valuación aplicados a los inventarios, así como la conveniencia de su aplicación dada la naturaleza de los mismos. Adicionalmente, se revelará el impacto en la información financiera por cambios en el método o sistema.





ELABORÓ:

AUTORIZÓ:

MUNICIPIO DE JALA  
ESTADO DE NAYARIT  
NOTAS A LOS ESTADOS FINANCIEROS

5. De la cuenta Almacén se informará acerca del método de valuación, así como la conveniencia de su aplicación. Adicionalmente, se revelará el impacto en la información financiera por cambios en el método.
  - Inversiones Financieras
6. De la cuenta Inversiones financieras, que considera los fideicomisos, se informará de éstos los recursos asignados por tipo y monto, y características significativas que tengan o puedan tener alguna incidencia en las mismas.
7. Se informará de las inversiones financieras, los saldos de las participaciones y aportaciones de capital.
  - Bienes Muebles, Inmuebles e Intangibles
8. Se informará de manera agrupada por cuenta, los rubros de Bienes Muebles e Inmuebles, el monto de la depreciación del ejercicio y la acumulada, el método de depreciación, tasas aplicadas y los criterios de aplicación de los mismos. Asimismo, se informará de las características significativas del estado en que se encuentren los activos.
9. Se informará de manera agrupada por cuenta, los rubros de activos intangibles y diferidos, su monto y naturaleza, amortización del ejercicio, amortización acumulada, tasa y método aplicados.



ELABORÓ:

AUTORIZÓ:

MUNICIPIO DE JALA  
 ESTADO DE NAYARIT  
 NOTAS A LOS ESTADOS FINANCIEROS

Bienes Inmuebles, Infraestructura y Construcciones en Proceso

Se integra de la siguiente manera:

Concepto	2019	2018
TERRENOS	\$ 7,290,067.54	\$ 7,290,067.54
OTROS BIENES INMUEBLES	\$ .00	\$ .00
<b>Subtotal BIENES MUEBLES</b>	<b>\$ 7,290,067.54</b>	<b>\$ 7,290,067.54</b>

Bienes Muebles, Intangibles y Depreciaciones

Se integran de la siguiente manera:


Concepto	2019	2018
MOBILIARIO Y EQUIPO DE ADMINISTRACIÓN	\$ 2,811,737.85	\$ 2,684,452.26
MOBILIARIO Y EQUIPO EDUCACIONAL Y RECREATIVO	\$ 141,543.25	\$ 136,517.18
VEHICULOS Y EQUIPO DE TRANSPORTE	\$ 8,551,129.91	\$ 7,841,549.90
MAQUINARIA, OTROS EQUIPOS Y HERRAMIENTAS	\$ 1,708,596.51	\$ 1,239,116.65
<b>Subtotal BIENES MUEBLES</b>	<b>13213007.52</b>	<b>11901635.99</b>
SOFTWARE	\$ 27,840.00	\$ 27,840.00
LICENCIAS	\$ .00	\$ .00
<b>Subtotal ACTIVOS INTANGIBLES</b>	<b>27840</b>	<b>27840</b>
DEPRECIACIÓN ACUMULADA DE BIENES MUEBLES	\$ .00	\$ .00
ACCIÓN, DETERIORO Y AMORTIZACIÓN ACUMULADA DE BIENES	0	0
<b>Suma</b>	<b>13240847.52</b>	<b>11929475.99</b>

Activo Diferido

Se integran de la siguiente manera:

Concepto	2019	2018
	\$ .00	\$ .00

Estimaciones y Deterioros



ELABORÓ:

AUTORIZÓ:

**MUNICIPIO DE JALA**  
**ESTADO DE NAYARIT**  
**NOTAS A LOS ESTADOS FINANCIEROS**

10. Se informarán los criterios utilizados para la determinación de las estimaciones; por ejemplo: estimación de cuentas incobrables, estimación de inventarios, deterioro de activos biológicos y cualquier otra que aplique.

- **Otros Activos**

11. De las cuentas de otros activos se informará por tipo circulante o no circulante, los montos totales asociados y sus características cualitativas significativas que les impacten financieramente.

**Pasivo**

1. Se elaborará una relación de las cuentas y documentos por pagar en una desagregación por su vencimiento en días a 90, 180, menor o igual a 365 y mayor a 365. Asimismo, se informará sobre la factibilidad del pago de dichos pasivos.
2. Se informará de manera agrupada los recursos localizados en Fondos de Bienes de Terceros en Administración y/o en Garantía a corto y largo plazo, así como la naturaleza de dichos recursos y sus características cualitativas significativas que les afecten o pudieran afectarles financieramente.
3. Se informará de las cuentas de los pasivos diferidos y otros, su tipo, monto y naturaleza, así como las características significativas que les impacten o pudieran impactarles financieramente.

Este género se compone de dos grupos, el Pasivo Circulante y el Pasivo No Circulante, en éstos inciden pasivos derivados de operaciones de operaciones por servicios personales, cuentas por pagar por operaciones presupuestarias devengadas y contabilizadas al 30 de septiembre del ejercicio correspondiente; pasivos por obligaciones laborales, a continuación se presenta la integración del pasivo:

Concepto	2019	2018
PASIVO CIRCULANTE	\$ 11,243,778.97	\$ 9,238,381.64
PASIVO NO CIRCULANTE	\$ 2,826,844.37	\$ 3,598,255.61
<b>Suma de Pasivo \$</b>	<b>14,070,623.34 \$</b>	<b>12,836,637.25</b>

- **Pasivo Circulante**

Destacan entre las principales partidas del Pasivo Circulante las siguientes:

Concepto	Importe
SERVICIOS PERSONALES POR PAGAR A CORTO PLAZO	\$ 1,358,812.42
RETENCIONES Y CONTRIBUCIONES POR PAGAR A CORTO PLAZO	\$ 4,958,514.06
INGRESOS POR CLASIFICAR	\$ .00
PROVEEDORES POR PAGAR A CORTO PLAZO	\$ 4,761,758.94

ELABORÓ:

MUNICIPIO DE JALA  
ESTADO DE NAYARIT  
NOTAS A LOS ESTADOS FINANCIEROS



OTRAS CUENTAS POR PAGAR A CORTO PLAZO	\$ 532,664.75
<b>Suma PASIVO CIRCULANTE \$</b>	<b>11,611,750.17</b>

**Servicios Personales por Pagar a Corto Plazo**

El importe de esta cuenta esta constituido principalmente por: Aportaciones de Seguridad Social (patronal), mismas que se pagan en los meses de octubre y noviembre; Prima Vacacional, cuyo importe se paga en diciembre; Aguinaldo cuyo importe se pagará en el mes de noviembre.

**Retenciones por Pagar a Corto Plazo**

El importe de esta cuenta esta constituido principalmente por: Retenciones de ISR por Sueldos y Salarios, Honorarios y por Arrendamiento, mismo que se pagan en el mes de octubre; retenciones derivadas de aportaciones de seguridad social (Trabajadores) mismas que se liquidan en el mes de octubre.

**Ingresos por Clasificar a Corto Plazo**

Representa los recursos depositados de **ENTE/INSTITUTO**, pendientes de clasificar según los conceptos del Clasificador por Rubros de Ingresos.

**Proveedores por Pagar a Corto Plazo**

Representa los adeudos con proveedores derivados de operaciones de **ENTE/INSTITUTO**, con vencimiento menor o igual a doce meses.

- **Pasivo No Circulante**

Destacan entre las principales partidas del Pasivo No Circulante las siguientes:

Concepto	2019
PROVISIÓN PARA CONTINGENCIAS A LARGO PLAZO	\$ .00
<b>Suma de Pasivos a Largo Plazo \$</b>	<b>-</b>

ELABORÓ:

AUTORIZÓ:

### 3. NOTAS AL ESTADO DE ACTIVIDADES.

#### 2.1. Ingresos de Gestión.


<b>3.00</b>	<b>DEUDA PÚBLICA A LARGO PLAZO</b>	<b>\$8,398,255.61</b>
<b>03-03</b>	<b>PRÉSTAMOS DE LA DEUDA PÚBLICA INTERNA POR PAGAR A LARGO PLAZO</b>	<b>\$8,398,255.61</b>
	BANOBRAS	\$3,278,498.06
	BANOBRAS CREDITO 10980	\$3,278,498.06
	SECRETARIA DE ADMINISTRACION	\$319,757.55
	SECRETARIA DE ADMINISTRACION	\$319,757.55
	PRESTAMO BANORTE 2019	\$4,800,000.00
	PRESTAMO BANORTE 2019	\$4,800,000.00
<b>11.00</b>	<b>IMPUESTOS SOBRE LOS INGRESOS</b>	<b>\$2,341,426.55</b>
	IMPUESTOS MUNICIPALES	\$2,341,426.55
	IMPUESTO PREDIAL	\$1,351,552.33
	INGRESOS MUNICIPALES COORDINADOS	\$363,413.94
	IMPUESTO SOBRE ADQUISICION DE BIENES INMUEBLES	\$0.00
	IMPUESTO PREDIAL (REZAGOS)	\$626,460.28
<b>31.00</b>	<b>CONTRIBUCIONES DE MEJORAS POR OBRAS PÚBLICAS</b>	<b>\$0.00</b>
	CONTRIBUCIONES DE MEJORA	\$0.00
	CONTRIBUCIONES DE MEJORA PARA OBRAS PUBLICAS	\$0.00
<b>43.00</b>	<b>DERECHOS POR PRESTACIÓN DE SERVICIOS</b>	<b>\$929,776.40</b>
	DERECHOS	\$929,776.40
	LICENCIAS Y PERMISOS	\$68,944.17
	RASTRO MUNICIPAL	\$12,124.98
	SEGURIDAD PUBLICA	\$294,643.36
	LICENCIAS DE USO DE SUELO	\$1,836.00
	LICENCIAS, PERMISOS, AUTORIZACION Y ANUENCIAS PARA LA CONSTRUCCION Y OTROS	\$40,556.33
	LICENCIAS, PERMISOS, AUTORIZACION PARA EL FUNC. DE GIROS COMERCIALES	\$99,962.04
	REGISTRO CIVIL	\$331,453.34
	CONSTANCIAS, LEGALIZACIONES Y CERTIFICACIONES	\$32,061.50
	PANTEONES	\$8,148.00
	OTROS DERECHOS	\$3,843.68
	MERCADOS Y CENTROS DE ABASTO	\$15,953.00
	USO DE TERRENOS DEL FUNDO MUNICIPAL	\$0.00
	SERVICIOS DE AGUA Y DRENAJE	\$0.00
	OBRAS PUBLICAS	\$20,250.00
<b>51.00</b>	<b>PRODUCTOS</b>	<b>\$0.00</b>
	PRODUCTOS DE TIPO CORRIENTE	\$0.00
	PRODUCTOS FINANCIEROS CTA.	\$0.00
<b>59.00</b>	<b>PRODUCTOS NO COMPRENDIDOS EN LA LEY DE INGRESOS VIGENTE, CAUSADOS EN EJERCICIOS FISCALES ANTERIORES PENDIENTES DE LIQUIDACIÓN O PAGO</b>	<b>\$0.00</b>
	OTROS NO COMPRENDIDOS EN LA LEY DE INGRESOS PROVENIENTES DE EJERCICIOS ANTERIORES, PENDIENTES DE RECUPERAR	\$0.00
<b>61.00</b>	<b>APROVECHAMIENTOS</b>	<b>\$315,519.67</b>
<b>61-02</b>	<b>MULTAS</b>	<b>\$0.00</b>
	MULTAS	\$0.00
<b>61-04</b>	<b>REINTEGROS</b>	<b>\$87,141.67</b>
	REINTEGROS	\$87,141.67



	REINTEGRO POR PAGO DE NOMINA DUPLICADO	\$1,446.47
	REINTEGROS Y ALCANCES	\$85,695.10
<b>61-09</b>	<b>OTROS APROVECHAMIENTOS</b>	<b>\$228,378.00</b>
	DONATIVOS	\$2,268.00
	APORTACIONES Y COOPERACIONES	\$0.00
	PISOS EVENTUALES (FERIA DEL ELOTE 2019)	\$226,110.00
<b>69.00</b>	<b>APROVECHAMIENTOS NO COMPRENDIDOS EN LA LEY DE INGRESOS VIGENTE, CAUSADOS EN EJERCICIOS FISCALES ANTERIORES PENDIENTES DE LIQUIDACIÓN O PAGO</b>	<b>\$0.00</b>
	OTROS NO COMPRENDIDOS EN LA LEY DE INGRESOS PROVENIENTES DE EJERCICIOS ANTERIORES, PENDIENTES DE RECUPERAR	\$0.00
<b>79.00</b>	<b>OTROS INGRESOS Y BENEFICIOS</b>	<b>\$339,394.18</b>
<b>79-01</b>	<b>INTERESES GANADOS DE TITULOS, VALORES Y DEMAS INSTRUMENTOS FINANCIEROS</b>	<b>\$98,650.66</b>
	INTERESES GANADOS	\$98,550.86
	INTERESES FINANCIEROS GANADOS	\$98,550.86
<b>79-02</b>	<b>OTROS INGRESOS Y BENEFICIOS VARIOS</b>	<b>\$240,843.32</b>
	OTROS INGRESOS	\$240,843.32
<b>81.00</b>	<b>PARTICIPACIONES</b>	<b>\$68,737,897.66</b>
	FONDO GENERAL DE PARTICIPACIONES	\$68,737,897.66
	FONDO GENERAL DE PARTICIPACIONES	\$38,846,990.09
	FONDO DE FOMENTO MUNICIPAL	\$11,917,702.34
	IMPUESTO ESPECIAL DE PRODUCTOS Y SERVICIOS (IEPS)	\$1,452,411.40
	IMPUESTO SOBRE AUTOMOVILES NUEVOS (ISAN)	\$225,628.20
	FONDO DE FISCALIZACION Y RECAUDACION (FOFIR)	\$656,387.24
	FONDO DE COMPENSACION (FOCO)	\$0.00
	I.E.P.S. GASOLINA Y DIESEL	\$1,223,548.54
	FONDO DE COMPENSACION ISAN	\$34,312.67
	FONDO DEL IMPUESTO SOBRE LA RENTA (ISR)	\$12,555,180.00
	Fondo de Estabilización de los Ingresos de las Entidades Federativas (FEIEF)	\$1,825,737.08
<b>82.00</b>	<b>APORTACIONES</b>	<b>\$64,959,227.48</b>
	APORTACIONES	\$64,959,227.48
	FAIS FIII	\$34,821,554.98
	FORTAMUN FIV	\$13,528,844.50
	INGRESOS EXTRAORDINARIOS	\$3,732.00
	FONDO PARA LA INFRAESTRUCTURA SOCIAL ESTATAL (FISE)	\$6,375,128.00
	PROGRAMA DE DEVOLUCION DE DERECHOS (PRODDER)	\$229,968.00
<b>83.00</b>	<b>CONVENIOS</b>	<b>\$152,334.00</b>
	CONVENIOS	\$152,334.00
	CONAFOR	\$152,334.00
	INGRESOS DERIVADOS DE FINANCIAMIENTOS	\$0.00
	<b>Total</b>	<b>\$436,173,831.35</b>

## 2.2. Gastos y Otras Pérdidas.

10000	<b>SERVICIOS PERSONALES</b>	\$46,956,408.97
11000	REMUNERACIONES AL PERSONAL DE CARACTER PERMANENTE	\$26,017,450.53
12000	REMUNERACIONES AL PERSONAL DE CARACTER TRANSITORIO	\$136,011.13
13000	REMUNERACIONES ADICIONALES Y ESPECIALES	\$12,778,866.41
14000	SEGURIDAD SOCIAL	\$565,015.18
15000	OTRAS PRESTACIONES SOCIALES Y ECONOMICAS	\$7,247,679.33
16000	PREVISIONES	\$0.00
17000	PAGO DE ESTIMULOS A SERVIDORES PUBLICOS	\$211,396.39
20000	<b>MATERIALES Y SUMINISTROS</b>	\$9,623,166.66
21000	MATERIALES DE ADMINISTRACION, EMISION DE DOCUMENTOS Y ARTICULOS OFICIALES	\$1,112,158.87
22000	ALIMENTOS Y UTENSILIOS	\$276,303.11
23000	MATERIAS PRIMAS Y MATERIALES DE PRODUCCION Y COMERCIALIZACION	\$29,535.27
24000	MATERIALES Y ARTICULOS DE CONSTRUCCION Y DE REPARACION	\$1,991,236.93
25000	PRODUCTOS QUIMICOS, FARMACEUTICOS Y DE LABORATORIO	\$43,781.79
26000	COMBUSTIBLES, LUBRICANTES Y ADITIVOS	\$3,984,078.85
27000	VESTUARIO, BLANCOS, PRENDAS DE PROTECCION Y ARTICULOS DEPORTIVOS	\$803,530.18
29000	HERRAMIENTAS, REFACCIONES Y ACCESORIOS MENORES	\$1,382,541.66
30000	<b>SERVICIOS GENERALES</b>	\$20,407,198.36
31000	SERVICIOS BASICOS	\$5,920,901.49
32000	SERVICIOS DE ARRENDAMIENTO	\$967,995.67
33000	SERVICIOS PROFESIONALES, CIENTIFICOS, TECNICOS Y OTROS SERVICIOS	\$5,542,318.70
34000	SERVICIOS FINANCIEROS, BANCARIOS Y COMERCIALES	\$257,898.52
35000	SERVICIOS DE INSTALACION, REPARACION, MANTENIMIENTO Y CONSERVACION	\$1,050,666.89
36000	SERVICIOS DE COMUNICACION SOCIAL Y PUBLICIDAD	\$1,481,336.70
37000	SERVICIOS DE TRASLADO Y VIATICOS	\$800,115.00
38000	SERVICIOS OFICIALES	\$3,201,208.34
39000	OTROS SERVICIOS GENERALES	\$1,184,759.05
40000	<b>TRANSFERENCIAS, ASIGNACIONES, SUBSIDIOS Y OTRAS AYUDAS</b>	\$7,593,925.80
41000	TRANSFERENCIAS INTERNAS Y ASIGNACIONES AL SECTOR PUBLICO	\$3,532,204.88
43000	SUBSIDIOS Y SUBVENCIONES	\$1,768,404.00
44000	AYUDAS SOCIALES	\$2,293,316.92
50000	<b>BIENES MUEBLES, INMUEBLES E INTANGIBLES</b>	\$1,326,905.53
51000	MOBILIARIO Y EQUIPO DE ADMINISTRACION	\$131,809.59
52000	MOBILIARIO Y EQUIPO EDUCACIONAL Y RECREATIVO	\$5,026.07
54000	VEHICULOS Y EQUIPO DE TRANSPORTE	\$709,580.01
56000	MAQUINARIA, OTROS EQUIPOS Y HERRAMIENTAS	\$469,479.86
57000	ACTIVOS BIOLÓGICOS	\$11,010.00
60000	<b>INVERSION PUBLICA</b>	\$39,189,220.62
61000	OBRA PUBLICA EN BIENES DE DOMINIO PUBLICO	\$38,841,944.66
63000	PROYECTOS PRODUCTIVOS Y ACCIONES DE FOMENTO	\$347,275.96
90000	<b>DEUDA PUBLICA</b>	\$1,366,963.81
91000	AMORTIZACION DE LA DEUDA PUBLICA	\$771,411.24
92000	INTERESES DE LA DEUDA PUBLICA	\$595,552.57
	<b>Total</b>	<b>\$126,463,789.75</b>



H. XXXVII AYUNTAMIENTO DE  
**JALA**  
← JUNTOS AVANZAMOS →

---

# NOTAS DE MEMORIA

---



**NOTAS DE LOS ESTADOS FINANCIEROS DE MEMORIA  
AYUNTAMIENTO DE JALA  
AL 31 DE DICIEMBRE DEL 2019**

**B). – NOTAS DE MEMORIA**

**B.1. – Cuentas de Orden Contable.**

De conformidad con el Manual de Contabilidad Gubernamental, emitido por el Consejo Nacional de Armonización Contable, las cuentas de orden contable son aquellas que se afectan cuando existen eventos, que, si bien no representan hechos económicos – financieros que alteren el patrimonio y por lo tanto los resultados de ente publico informal sobre circunstancias contingentes o eventuales de importancia respecto de este, que en determinadas condiciones pueden producir efecto patrimoniales en el mismo.

En el ejercicio presentado el municipio no realizo operaciones financieras que impliquen el registro de cuentas de orden contable.



## B.2.- Cuentas de Orden Presupuestales:

En atención a las disposiciones establecidas en la Ley General Contabilidad Gubernamental y el marco normativo establecido por el Consejo de Nacional de Armonización Contable, el estado de Situación del Municipio presenta el Saldo del Ejercicio de las Cuentas Presupuestales de Ingreso y del Egreso, las cuales se enlistan a continuación:


### CUENTAS DE ORDEN PRESUPUESTARIAS


#### LEY DE INGRESOS

LEY DE INGRESOS ESTIMADA	\$95,788,872.00
MODIFICACIONES A LA LEY DE INGRESOS ESTIMADA	\$42,891,880.51
LEY DE INGRESOS DEVENGADA	\$136,173,831.35
LEY DE INGRESOS RECAUDADA	\$136,173,831.35

#### PRESUPUESTOS DE EGRESOS

PRESUPUESTO DE EGRESOS APROBADO	\$92,426,679.70
MODIFICACIONES AL PRESUPUESTO DE EGRESOS	\$46,254,072.81
PRESUPUESTO DE EGRESOS COMPROMETIDO	\$126,463,789.75
PRESUPUESTO DE EGRESOS DEVENGADO	\$126,463,789.75
PRESUPUESTO DE EGRESOS EJERCIDO	\$126,463,789.75
PRESUPUESTO DE EGRESOS PAGADO	\$126,463,789.75





H. XXXVII AYUNTAMIENTO DE  
**JALA**  
← JUNTOS AVANZAMOS →

---

# **NOTAS DE GESTIÓN ADMINISTRATIVA**

---

## NOTAS A LOS ESTADOS FINANCIEROS DE GESTION ADMINISTRATIVA

### AYUNTAMIENTO DE JALA, NAYARIT AL 31 DE DICIEMBRE DEL 2019

#### C). – NOTAS DE GESTIÓN ADMINISTRATIVA

##### 1.- Introducción.

Los estados Financieros del AYUNTAMIENTO DE JALA, proveen de información financiera a los principales usuarios y a la ciudadanía en general.

El objetivo del presente documento es la revelación del contexto y de los aspectos económicos financieros mas relevantes que influyen en las decisiones del periodo, y que deberán ser considerados en la elaboración de los estados financieros que la mayor comprensión de estos sus particularidades.

De esta manera, se informa y explica la respuesta del AYUNTAMIENTO DE JALA a las condiciones relacionadas con la información financiera de cada periodo de gestión; además, de exponer aquellas políticas que podrían afectar la toma de decisiones en periodos posteriores.

##### 2.- Panorama Económico y Financiero.

###### 2.1.- Ámbito nacional

**PIB.-** según la revisión más reciente del PIB, en el tercer trimestre de 2019 la actividad económica de México mostró un estancamiento, luego de registrar ligeras caídas consecutivas entre el cuarto trimestre de 2018 y el segundo de 2019. En efecto, en el periodo que se reporta el PIB presentó una variación trimestral de 0.01% con datos desestacionalizados (retroceso anual de 0.3% con cifras originales y de 0.2% con datos ajustados por estacionalidad), luego de caídas respectivas de 0.08%, de 0.09% y de 0.06% en el cuarto trimestre de 2018 y en el primero y segundo de 2019.


**Exportaciones petroleras.-** Por su parte, en el tercer trimestre de 2019 las exportaciones petroleras presentaron una contracción trimestral. Lo anterior se debió a caídas tanto en la plataforma de crudo de exportación, como en el precio promedio de la mezcla mexicana.

**Inflación.-** La inflación general anual promedio disminuyó del último trimestre de 2018 al primer trimestre de 2019 de 4.82% a 4.10%. Esta disminución se asoció a una menor inflación no subyacente anual producto, en gran parte, por menores tasas de crecimiento de los precios de los productos energéticos y agropecuarios. No obstante, esta disminución en la tasa de inflación se interrumpió con un incremento en marzo, el cual se acentuó en abril al pasar a 4.41%. Estos incrementos fueron producto de aumentos en sus dos componentes, contribuyendo en mayor medida el alza en la inflación subyacente, el cual obedeció sobre todo al incremento en los precios de las mercancías alimenticias y al repunte de la variación en los precios del componente de servicios. Sin embargo, en mayo, la tasa de inflación general se redujo a 4.28%, esto como resultado de una disminución en los precios de bienes energéticos, agropecuarios y servicios turísticos.

De esta manera, las últimas proyecciones del Banco de México publicadas en el Informe trimestral más reciente, se ajustaron al alza como reflejo del incremento de la inflación subyacente y de los precios de los energéticos de marzo y abril.

## 2.2 Estado de Nayarit

**Economía.-** Nayarit destaca a nivel nacional en tres productos del campo: el tabaco, del cual el 85% del valor de la producción (más de 435 millones de pesos a precios de 2016, de los 514 millones de pesos a nivel nacional) se genera en nuestra entidad, la jícama, de la que acorde a estadísticas del SIIGAP genera el 32% del valor de la producción (237 millones de pesos de los 731 millones a nivel nacional) y el arroz, que genera el 27% del valor a nivel nacional (265 millones de pesos frente a los 975 millones a nivel nacional). Las cifras demuestran la importancia que la actividad agrícola ha alcanzado en Nayarit, al posicionarse en el país como un productor relevante en los productos mencionados.





## **Finanzas Públicas.**

En el marco de los escenarios internacionales y nacionales, el AYUNTAMIENTO DE JALA, ha planteado el manejo de las finanzas públicas manteniendo las bases para la formulación del presupuesto de Egresos para el ejercicio 2019 bajo los siguientes enfoques:

- El enfoque de género y equidad del presupuesto.
- El enfoque social del presupuesto.
- El enfoque orientado a resultados.

## **3.- Autorización e Historia.**

### **A). Fecha de creación del Ente:**

Que el periódico oficial numero 79 de fecha Domingo 17 de febrero de 1918 en el cual se publica la Constitución Política del Estado Libre y Soberano de Nayarit, y el se establece el numero de Municipio con los que se divide el Territorio, contemplándose entre otros el Municipio de JALA.

### **B). Principal cambio en su estructura.**

El AYUNTAMIENTO DE JALA es una Entidad que elabora su información observando las disposiciones de las siguientes Leyes del Estado de Nayarit.


Del Gobierno y la administración Pública Municipal del Estado de Nayarit.

Del Hacienda Municipal del Estado de Nayarit.

Del Presupuesto, Contabilidad y Gasto Público del Estado de Nayarit.

De la Ley de ingresos.

De la Auditoria Superior del Estado de Nayarit.



La *Ley Municipal para el Estado de Nayarit*, tiene por objeto regular el ejercicio de las facultades y atribuciones para el cumplimiento de las obligaciones que competen a los ayuntamientos, así como establecer las bases para la organización, funcionamiento y control de la administración pública de los municipios, de conformidad con lo dispuesto en la Constitución Política de los Estados Unidos Mexicanos, la Constitución Política del Estado de Nayarit, la presente Ley y las demás Leyes, Reglamentos y Disposiciones Jurídicas vigentes del Estado.

Siendo la última reforma a la presente Ley el 21 de octubre del 2016 publicada en el *Periódico Oficial del Estado de Nayarit*.

#### **4.- Organización y Objeto Social.**

##### **a) Objeto Social.**

Su objeto es ejercer las facultades y obligaciones que competen al poder ejecutivo, de conformidad con lo dispuesto por la Constitución Política de los Estados Unidos Mexicanos y las demás leyes, reglamentos y disposiciones jurídicas vigentes en el Municipio.

##### **b) Principales Actividades.**


Las que deriven del ejercicio de sus facultades y obligaciones en su categoría AYUNTAMIENTO DE JALA; que organice la administración Pública Municipal, regule las materias, procedimientos, funciones y servicios públicos de su competencia y aseguren las participaciones ciudadanas.

##### **c) Ejercicio Fiscal.**

La información que se incluye en estas notas corresponde al periodo comprendido del 01 de enero al 31 de diciembre de 2019.

##### **d) Régimen Jurídico.**

El aplicable al ayuntamiento en los términos fiscales de la Constitución Política de los Estados Unidos Mexicanos, La Constitución Política del Estado de Nayarit, y la Ley Municipal para el Estado de Nayarit.



**e) Consideraciones Fiscales del Ente.**

Las obligaciones fiscales a cargo del ente público son las determinadas por las Leyes fiscales para los contribuyentes clasificados como personas morales con fines no lucrativos.

**f) Estructura Organizacional Básica.**

De conformidad con la Ley Municipal para el Estado de Nayarit la estructura organizacional básica la administración municipal se divide en centralizada y paraestatal. Cuyas atribuciones se establecen en dicha Ley, si como sus respectivos reglamentos interiores u otras leyes que les dieron origen.

A continuación, se enlistan las direcciones de aprobación y modificaciones al presupuesto 2019:

CLAVE	UNIDAD ADMINISTRATIVA
1	GOBERNACIÓN
2	SECRETARIA DEL AYUNTAMIENTO
3	TESORERÍA MUNICIPAL
4	DIRECCIÓN DE CONTRALORÍA Y DESARROLLO ADMINISTRATIVO
5	DIRECCIÓN DE PLANEACIÓN Y DESARROLLO MUNICIPAL
6	DIRECCIÓN DE OBRAS PÚBLICAS
7	DIRECCIÓN DE SERVICIOS PÚBLICOS
8	DIRECCIÓN DEL REGISTRO CIVIL
9	DIRECCIÓN DE PROTECCIÓN CIVIL
10	DIRECCIÓN DE DEPORTES
11	DIRECCIÓN DE TURISMO
12	DIRECCIÓN DE DESARROLLO RURAL
13	DIRECCIÓN DE SALUD MUNICIPAL
14	DIRECCIÓN DE EDUCACIÓN Y CULTURA
15	DIRECCIÓN DE SEGURIDAD PÚBLICA
16	DIRECCIÓN DE BIENESTAR SOCIAL
17	EROGACIONES GENERALES
18	DIRECCIÓN DE DESARROLLO URBANO Y ECO
19	DIRECCIÓN DE CULTURA

## **5.- Base de Preparación de los Estados Financieros.**

Los Estados Financieros y la información emanada de la contabilidad se encuentran expresadas en moneda nacional se sujetan a criterios de unidad, confiabilidad, relevancia, comprensibilidad de comparación, así como a los atributos asociados a cada uno de ellos, como operatividad, veracidad, representatividad, objetividad, suficiencia, posibilidad de predicción e importancia relativa, con el fin de alcanzar la modernización de la Ley General de Contabilidad Gubernamental.

El sistema facilita el reconocimiento de las operaciones de ingresos, gasto, activo, pasivo y patrimonio.

Los estados financieros adjuntos de la entidad se preparan de conformidad con las siguientes disposiciones normativas que le son aplicables en su carácter de AYUNTAMIENTO DE JALA

Se llevan a cabo las disposiciones vigentes de la Ley General de Contabilidad Gubernamental (LGCG).


Lo anterior para lograr cortes parciales en tiempo real de conformidad al artículo 16 de la Ley General de Contabilidad Gubernamental (LGCG) que a la letra dice "El sistema, al que debe sujetarse los entes públicos, registrara de manera armónica, delimitada y especifica las operaciones presupuestales y contables derivadas de la gestión pública, así como otros flujos económicos. Asimismo, generarán estados financieros, confiables, oportunos, comprensibles, periódicos y comparables, los cuales serán expresados en términos monetarios".

## **6.- Políticas de contabilidad significativa.**

La LGCG requiere el uso de ciertas estimaciones contables en la preparación de estados financieros; asimismo, se requiere el ejercicio de un juicio de parte de la administración en el proceso de definición de las políticas de contabilidad de la Entidad.

A continuación, se resumen las políticas de contabilidad más significativas, las cuales han sido aplicadas consistentemente en el periódico que se presenta, a menos que se especifique lo contrario.

Los Estados Financieros al 31 de diciembre de 2019 están representados en pesos históricos y no reconocen los efectos de inflación, en tanto el CONAC no emita lo contrario. La información se elabora conforme a las normas, criterios, principios técnicos emitidos por el CONAC y las disposiciones legales aplicables, obedeciendo a las mejores prácticas contables.



Para la clasificación de las operaciones presupuestales y contables se alinea el clasificador por Objeto del Gasto, Clasificado por el tipo de gasto y clasificado por el rubro de ingresos emitidos por el CONAC.

### **7.- Responsabilidad sobre la presentación razonable de los Estados Financieros.**

De conformidad con la legislación aplicable, la elaboración y presentación de la información financiera es asumida por los servidores públicos competentes.



---

ARQ. CARLOS RAFAEL CARRILLO RODRIGUEZ  
PRESIDENTE MUNICIPAL

---

PROF. NANCY GUADALUPE SOLIS AQUINO  
SINDICO MUNICIPAL



---

DR. RAFAEL ANGEL URIBE REA  
TESORERO MUNICIPAL

Bajo protesta de decir la verdad declaramos que los Estados Financieros y sus Notas son razonables, correctos y responsabilidad del emisor.

**II) Presupuestarios, con la desagregación siguiente:**

**A) Ingresos Presupuestales.**

- 1) Estado Analítico de Ingresos.
- 2) Por Fuente de Financiamiento y Concepto.
- 3) Indicadores de Postura Fiscal.

**B) Estado Analítico del ejercicio del presupuesto de egresos.**

- 1) Egresos por Clasificación Administrativa
- 2) Clasificación Económica por Tipo de Gasto
- 3) Clasificación por Objeto del Gasto
- 4) Egresos por Clasificación Funcional
- 5) Conciliación entre los Egresos Presupuestarios y los Gastos Contables.
- 6) Conciliación entre los Ingresos Presupuestarios y Contables

**C) Endeudamiento Neto**

**D) Intereses de la Deuda**

**E) Un flujo de fondos que resuma todas las operaciones y los indicadores de la postura fiscal, y**

Cuenta Pública 2019  
MUNICIPIO DE JALA

Estado Analítico de Ingresos

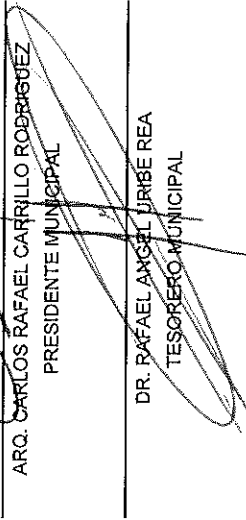
Del 1 de Enero al 31 de Diciembre de 2019




Rubro de Ingresos	Ingreso				Diferencia (6=5-1)
	Estimado (1)	Ampliaciones y Reducciones (2)	Modificado (3=1+2)	Devengado (4)	
Impuestos	2,301,747	68,880	2,370,627	2,341,427	39,680
Cuotas y Aportaciones de Seguridad Social	0	0	0	0	0
Contribuciones de Mejoras	32,445	0	32,445	0	-32,445
Derechos	3,598,722	-2,327,139	1,271,583	929,776	-2,668,946
Productos	39,891	0	39,891	0	-39,891
Aprovechamientos	117,008	442,065	559,073	315,520	198,512
Ingresos por Venta de Bienes, Prestación de Servicios y Otros Ingresos	1	339,393	339,394	339,394	339,393
Participaciones, Aportaciones, Convenios, Incentivos Derivados de la Colaboración Fiscal y Fondos Distintos de Aportaciones	89,699,058	35,970,425	125,669,483	123,849,459	34,150,401
Transferencias, Asignaciones, Subsidios y Subvenciones, y Pensiones y Jubilaciones	0	0	0	0	0
Ingresos Derivados de Financiamientos	0	8,398,256	8,398,256	8,398,256	8,398,256
<b>Total</b>	<b>95,788,872</b>	<b>42,891,881</b>	<b>138,680,753</b>	<b>136,173,831</b>	<b>40,384,959</b>
			Ingresos excedentes <sup>1</sup>	136,173,831	

Estado Analítico de Ingresos Por Fuente de Financiamiento	Ingreso				Diferencia (6=5-1)
	Estimado (1)	Ampliaciones y Reducciones (2)	Modificado (3=1+2)	Devengado (4)	
Ingresos del Poder Ejecutivo Federal o Estatal y de los Municipios	2,301,747	68,880	2,370,627	2,341,427	39,680
Impuestos	0	0	0	0	0
Cuotas y Aportaciones de Seguridad Social	32,445	0	32,445	0	-32,445
Contribuciones de Mejoras	3,598,722	-2,327,139	1,271,583	929,776	-2,668,946
Derechos	39,891	0	39,891	0	-39,891
Productos	117,008	442,065	559,073	315,520	198,512
Aprovechamientos	89,699,058	35,970,425	125,669,483	123,849,459	34,150,401
Participaciones, Aportaciones, Convenios, Incentivos Derivados de la Colaboración Fiscal y Fondos Distintos de Aportaciones	0	0	0	0	0
Transferencias, Asignaciones, Subsidios y Subvenciones, y Pensiones y Jubilaciones	0	0	0	0	0

Ingresos de los Entes Públicos de los Poderes Legislativo y Judicial, de los Órganos Autónomos y del Sector Paraestatal o Paramunicipal, así como de las Empresas Productivas del Estado	0	0	0	0	0	0	0
Cuotas y Aportaciones de Seguridad Social	0	0	0	0	0	0	0
Productos	0	0	0	0	0	0	0
Ingresos por Venta de Bienes, Prestación de Servicios y Otros Ingresos	1	339,393	339,394	339,394	339,394	339,394	339,393
Transferencias, Asignaciones, Subsidios y Subvenciones, y Pensiones y Jubilaciones	0	0	0	0	0	0	0
Ingresos derivados de financiamiento	0	8,398,256	8,398,256	8,398,256	8,398,256	8,398,256	8,398,256
Ingresos Derivados de Financiamientos							
<b>Total</b>	<b>95,788,872</b>	<b>42,891,881</b>	<b>138,680,753</b>	<b>136,173,831</b>	<b>136,173,831</b>	<b>Ingresos excedentes</b>	<b>40,384,959</b>

  
 ARQ. CARLOS RAFAEL CARRILLO RODRIGUEZ  
 PRESIDENTE MUNICIPAL

  
 DR. RAFAEL ANGEL URIBE REA  
 TESORERO MUNICIPAL

PROF. NANCY GUADALUPE SOLIS AQUINO  
 SINDICO MUNICIPAL



Cuenta Pública 2019  
MUNICIPIO DE JALA  
Indicadores de Postura Fiscal  
Del 1 de Enero al 31 de Diciembre de 2019



Concepto	Estimado	Devengado	Pagado
<b>I. Ingresos Presupuestarios (I=1+2)</b>	95,788,872	127,775,576	127,775,576
1. Ingresos del Gobierno de la Entidad Federativa <sup>1</sup>	95,788,872	127,775,576	127,775,576
2. Ingresos del Sector Paraestatal <sup>1</sup>	0	0	0
<b>II. Egresos Presupuestarios (II=3+4)</b>	90,272,358	125,096,826	125,096,826
3. Egresos del Gobierno de la Entidad Federativa <sup>2</sup>	90,272,358	125,096,826	125,096,826
4. Egresos del Sector Paraestatal <sup>2</sup>	0	0	0
<b>III. Balance Presupuestario (Superávit o Déficit) (III = I - II)</b>	5,516,514	2,678,750	2,678,750

Concepto	Estimado	Devengado	Pagado
<b>III. Balance presupuestario (Superávit o Déficit)</b>	5,516,514	2,678,750	2,678,750
<b>IV. Intereses, Comisiones y Gastos de la Deuda</b>	0	595,553	595,553
<b>V. Balance Primario (Superávit o Déficit) (V= III - IV)</b>	5,516,514	2,083,197	2,083,197

Concepto	Estimado	Devengado	Pagado
<b>A. Financiamiento</b>	0	8,398,256	8,398,256
<b>B. Amortización de la deuda</b>	2,154,322	771,411	771,411
<b>C. Endeudamiento ó desendeudamiento (C = A - B)</b>	-2,154,322	7,626,844	7,626,844

1. Los Ingresos que se presentan son los ingresos presupuestarios totales sin incluir los ingresos por financiamientos. Los Ingresos del Gobierno de la Entidad Federativa corresponden a los del Poder Ejecutivo, Legislativo Judicial y Autónomos

2. Los egresos que se presentan son los egresos presupuestarios totales sin incluir los egresos por amortización. Los egresos del Gobierno de la Entidad Federativa corresponden a los del Poder Ejecutivo, Legislativo, Judicial y Órganos Autónomos

3. Para Ingresos se reportan los ingresos recaudados; para egresos se reportan los egresos pagados

ARQ. CARLOS RAFAEL CARRILLO RODRIGUEZ  
PRESIDENTE MUNICIPAL

PROF. NANCY GUADALUPE SOLIS AQUINO  
SINDICO MUNICIPAL

DR. RAFAEL ANGEL URIBE REA  
TESORERO MUNICIPAL

Cuenta Pública 2019  
MUNICIPIO DE JALA



Estado Analítico del Ejercicio del Presupuesto de Egresos

Clasificación Administrativa

Del 1 de Enero al 31 de Diciembre de 2019

Concepto	Egresos			Pagado	Subejercicio	
	Aprobado	Ampliaciones/ (Reducciones)	Modificado			
	1	2	3 = (1 + 2)	4	5	6 = (3 - 4)
<b>Sin Ramo/Dependencia</b>						
1 GOBERNACIÓN	\$92,426,680	\$46,254,073	\$138,680,753	\$126,463,790	\$12,216,963	
2 SECRETARÍA DEL AYUNTAMIENTO	\$14,462,927	\$2,526,750	\$16,989,677	\$16,710,597	\$279,080	
3 TESORERÍA MUNICIPAL	\$1,953,974	\$175,467	\$2,129,442	\$2,129,442	\$0	
4 DIRECCIÓN DE CONTRALORÍA Y DESARROLLO ADMINISTRATIVO	\$6,329,912	\$8,591,298	\$14,921,210	\$13,855,011	\$1,066,199	
5 DIRECCIÓN DE PLANEACIÓN Y DESARROLLO MUNICIPAL	\$946,707	-\$320,090	\$626,616	\$626,616	\$0	
6 DIRECCIÓN DE OBRAS PÚBLICAS	\$2,027,031	-\$1,053,673	\$973,358	\$797,924	\$175,435	
7 DIRECCIÓN DE SERVICIOS PÚBLICOS	\$6,013,885	\$11,532,952	\$17,546,837	\$7,925,271	\$9,621,566	
8 DIRECCIÓN DEL REGISTRO CIVIL	\$7,387,091	\$2,329,266	\$9,716,357	\$9,694,955	\$21,403	
9 DIRECCIÓN DE PROTECCIÓN CIVIL	\$709,990	\$468,773	\$1,178,764	\$1,152,775	\$25,989	
10 DIRECCIÓN DE DEPORTES	\$618,309	\$384,531	\$1,002,840	\$1,002,840	\$0	
11 DIRECCIÓN DE TURISMO	\$579,269	\$484,169	\$1,063,437	\$1,063,437	\$0	
12 DIRECCIÓN DE DESARROLLO RURAL	\$1,947,548	\$929,059	\$2,876,608	\$2,707,413	\$169,194	
13 DIRECCIÓN DE SALUD MUNICIPAL	\$513,481	-\$35,612	\$477,869	\$477,161	\$708	
14 DIRECCIÓN DE EDUCACIÓN Y CULTURA	\$634,245	\$58,198	\$692,443	\$692,443	\$0	
15 DIRECCIÓN DE SEGURIDAD PÚBLICA	\$2,795,307	-\$118,015	\$2,677,292	\$2,382,599	\$294,693	
16 DIRECCIÓN DE BIENESTAR SOCIAL	\$5,274,577	\$2,251,190	\$7,525,766	\$7,506,279	\$19,488	
17 EROGACIONES GENERALES	\$1,586,645	\$46,886	\$1,633,531	\$1,633,531	\$0	
18 DIRECCIÓN DE DESARROLLO URBANO Y ECO	\$38,645,781	\$16,228,538	\$54,874,319	\$54,331,110	\$543,208	
19 DIRECCIÓN DE CULTURA	\$0	\$167,406	\$167,406	\$167,406	\$0	
<b>Total del Gasto</b>	<b>\$92,426,680</b>	<b>\$46,254,073</b>	<b>\$138,680,753</b>	<b>\$126,463,790</b>	<b>\$12,216,963</b>	

ARQ. CARLOS RAFAEL CABRILLO RODRIGUEZ  
PRESIDENTE MUNICIPAL

DR. RAFAEL ANGEL VARELA REA  
TESORERO MUNICIPAL

PROF. NANCY GUADALUPE SOLIS AQUINO  
SINDICO MUNICIPAL

**Cuenta Pública 2019**  
**MUNICIPIO DE JALA**  
**Estado Analítico del Ejercicio del Presupuesto de Egresos**  
**Clasificación Económica (por Tipo de Gasto)**  
**Del 1 de Enero al 31 de Diciembre de 2019**

Concepto	Egresos					Subejercicio 6 = (3 - 4)
	Aprobado 1	Ampliaciones/ (Reducciones) 2	Modificado 3 = (1 + 2)	Devengado 4	Pagado 5	
Gasto Corriente	65,187,397	21,161,849	86,349,246	85,176,252	85,176,252	1,172,994
Gasto de Capital	25,084,961	26,475,135	51,560,095	40,516,126	40,516,126	11,043,969
Amortización de la Deuda y Disminución de Pasivos	2,154,322	-1,382,911	771,411	771,411	771,411	0
Pensiones y Jubilaciones	0	0	0	0	0	0
Participaciones	0	0	0	0	0	0
<b>Total del Gasto</b>	<b>92,426,680</b>	<b>46,254,073</b>	<b>138,680,753</b>	<b>126,463,790</b>	<b>126,463,790</b>	<b>12,216,963</b>

ARQ. CARLOS RAFAEL CARRILLO RODRIGUEZ  
 PRESIDENTE MUNICIPAL

DR. RAFAEL ANGEL URIBE REA  
 TESORERO MUNICIPAL

PROF. NANCY GUADALUPE SOLIS AQUINO  
 SINDICO MUNICIPAL

Concepto	Egresos			Pagado	Subejercicio	
	Aprobado	Ampliaciones/ (Reducciones)	Modificado			
	1	2	3 = (1 + 2)	4	5	6 = (3 - 4)
<b>Servicios Personales</b>						
Remuneraciones al Personal de Carácter Permanente	42,532,641	4,443,255	46,975,897	46,956,409	46,956,409	19,488
Remuneraciones al Personal de Carácter Transitorio	29,072,429	-3,036,491	26,035,938	26,017,451	26,017,451	18,488
Remuneraciones Adicionales y Especiales	4	136,007	136,011	136,011	136,011	0
Seguridad Social	10,137,893	2,641,964	12,779,856	12,778,856	12,778,856	1,000
Otras Prestaciones Sociales y Económicas	548,865	16,150	565,015	565,015	565,015	0
Previsiones	2,565,957	4,681,722	7,247,679	7,247,679	7,247,679	0
Pago de Estímulos a Servidores Públicos	207,493	-207,493	0	0	0	0
Materiales y Suministros						
Materiales de Administración, Emisión de Documentos y Artículos Oficiales	0	211,396	211,396	211,396	211,396	0
Alimentos y Utensilios	6,592,065	3,282,509	9,874,574	9,623,167	9,623,167	251,407
Materiales Primas y Materiales de Producción y Comercialización	748,647	393,856	1,142,503	1,112,159	1,112,159	30,844
Materiales y Artículos de Construcción y de Reparación	297,802	-21,499	276,303	276,303	276,303	0
Productos Químicos, Farmacéuticos y de Laboratorio	0	29,535	29,535	29,535	29,535	0
Combustibles, Lubricantes y Aditivos	1,170,200	1,007,553	2,177,753	1,991,237	1,991,237	186,516
Vestuario, Blancos, Prendas de Protección y Artículos Deportivos	16,473	27,308	43,782	43,782	43,782	0
Materiales y Suministros Para Seguridad	3,230,807	753,272	3,984,079	3,984,079	3,984,079	0
Herramientas, Refacciones y Accesorios Menores	551,843	283,656	835,498	803,550	803,550	31,968
Herramientas, Refacciones y Accesorios Menores	9,976	-9,976	0	0	0	0
Herramientas, Refacciones y Accesorios Menores	565,318	818,802	1,385,120	1,382,542	1,382,542	2,578
Herramientas, Refacciones y Accesorios Menores	11,165,440	10,129,848	21,295,289	20,407,198	20,407,198	888,090
<b>Servicios Generales</b>						
Servicios Básicos	5,201,229	719,673	5,920,901	5,920,901	5,920,901	0
Servicios de Arrendamiento	477,136	-490,859	967,996	967,996	967,996	0
Servicios Profesionales, Científicos, Técnicos y Otros Servicios	2,136,939	3,626,038	5,762,977	5,542,319	5,542,319	220,658
Servicios Financieros, Bancarios y Comerciales	174,134	83,764	257,897	257,897	257,897	2
Servicios de Instalación, Reparación, Mantenimiento y Conservación	626,047	424,620	1,050,667	1,050,667	1,050,667	0
Servicios de Comunicación Social y Publicidad	1,021,534	685,301	1,706,835	1,481,337	1,481,337	225,498
Servicios de Traslado y Viáticos	381,540	444,564	826,104	800,115	800,115	25,988
Servicios Oficiales	814,047	2,649,887	3,463,933	3,201,208	3,201,208	262,725
Otros Servicios Generales	332,835	1,005,141	1,337,976	1,184,759	1,184,759	153,217
Transferencias, Asignaciones, Subsidios y Otras Ayudas	4,897,250	2,710,684	7,607,934	7,593,926	7,593,926	14,009
Transferencias Internas y Asignaciones al Sector Público	3,300,601	231,804	3,532,205	3,532,205	3,532,205	0
Transferencias al Resto del Sector Público	0	0	0	0	0	0
Subsidios y Subvenciones	432,000	1,336,404	1,768,404	1,768,404	1,768,404	0
Ayudas Sociales	1,164,649	1,142,676	2,307,325	2,293,317	2,293,317	14,009
Pensiones y Jubilaciones	0	0	0	0	0	0
Transferencias a Fideicomisos, Mandatos y Otros Análogos	0	0	0	0	0	0
Transferencias a la Seguridad Social	0	0	0	0	0	0
Donativos	0	0	0	0	0	0
Transferencias al Exterior	0	0	0	0	0	0
<b>Bienes Muebles, Inmuebles e Intangibles</b>						
Mobiliario y Equipo de Administración	612,234	6,215,433	6,827,666	1,326,906	1,326,906	5,500,761
Mobiliario y Equipo Educativo y Recreativo	514,354	-362,544	131,810	131,810	131,810	0
Equipo e Instrumental Médico y de Laboratorio	25,920	-24,394	5,026	5,026	5,026	0
Vehículos y Equipo de Transporte	0	0	0	0	0	0
Equipo de Defensa y Seguridad	0	2,306,547	2,306,547	709,580	709,580	1,596,967
Maquinaria, Otros Equipos y Herramientas	30,839	4,342,435	4,373,274	469,480	469,480	3,903,794

Cuenta Pública 2019  
MUNICIPIO DE JALA

Estado Analítico del Ejercicio del Presupuesto de Egresos  
Clasificación por Objeto del Gasto (Capítulo y Concepto)

Del 1 de Enero al 31 de Diciembre de 2019



JUNTOS AVANZAMOS

Concepto	Aprobado		Ampliaciones/ (Reducciones)		Egresos Modificado		Devengado		Pagado		Subejercicio 6 = (3-4)
	1	2	3 = (1+2)	4	5	6 = (3-4)					
Activos Biológicos	0	11,010	11,010	11,010	11,010	0	11,010	0	11,010	0	
Bienes Inmuebles	0	0	0	0	0	0	0	0	0	0	
Activos Intangibles	37,120	-37,120	0	0	0	0	0	0	0	0	
Inversión Pública	24,472,727	20,259,702	44,732,429	39,189,221	44,732,429	39,189,221	39,189,221	39,189,221	39,189,221	5,543,208	
Obra Pública en Bienes de Dominio Público	22,852,702	19,221,135	42,073,837	38,841,945	42,073,837	38,841,945	38,841,945	38,841,945	38,841,945	3,231,892	
Obra Pública en Bienes Propios	1,620,025	379,975	2,000,000	0	2,000,000	0	0	0	0	2,000,000	
Proyectos Productivos y Acciones de Fomento	0	658,592	658,592	347,276	658,592	347,276	347,276	347,276	347,276	311,316	
Inversiones Financieras y Otras Provisiones	0	0	0	0	0	0	0	0	0	0	
Inversiones Para el Fomento de Actividades Productivas	0	0	0	0	0	0	0	0	0	0	
Acciones y Participaciones de Capital	0	0	0	0	0	0	0	0	0	0	
Compra de Títulos y Valores	0	0	0	0	0	0	0	0	0	0	
Concesión de Préstamos	0	0	0	0	0	0	0	0	0	0	
Inversiones en Fideicomisos, Mandatos y Otros Análogos	0	0	0	0	0	0	0	0	0	0	
Otras Inversiones Financieras	0	0	0	0	0	0	0	0	0	0	
Provisiones para Contingencias y Otras Erogaciones Especiales	0	0	0	0	0	0	0	0	0	0	
Participaciones y Aportaciones	0	0	0	0	0	0	0	0	0	0	
Participaciones	0	0	0	0	0	0	0	0	0	0	
Aportaciones	0	0	0	0	0	0	0	0	0	0	
Convenios	0	0	0	0	0	0	0	0	0	0	
Deuda Pública	2,154,322	-787,358	1,366,964	1,366,964	1,366,964	1,366,964	1,366,964	1,366,964	1,366,964	0	
Amortización de la Deuda Pública	1,221,680	-450,269	771,411	771,411	771,411	771,411	771,411	771,411	771,411	0	
Intereses de la Deuda Pública	0	595,553	595,553	595,553	595,553	595,553	595,553	595,553	595,553	0	
Comisiones de la Deuda Pública	0	0	0	0	0	0	0	0	0	0	
Gastos de la Deuda Pública	0	0	0	0	0	0	0	0	0	0	
Costo por Coberturas	0	0	0	0	0	0	0	0	0	0	
Apoyos Financieros	0	0	0	0	0	0	0	0	0	0	
Adeudos de Ejercicios Fiscales Anteriores (Adeñas)	932,642	-932,642	0	0	0	0	0	0	0	0	
<b>Total del Gasto</b>	<b>92,426,680</b>	<b>46,254,073</b>	<b>138,680,753</b>	<b>126,463,790</b>	<b>138,680,753</b>	<b>126,463,790</b>	<b>126,463,790</b>	<b>126,463,790</b>	<b>126,463,790</b>	<b>12,216,963</b>	

ARQ. CARLOS RAFAEL CARRILLO RODRIGUEZ  
PRESIDENTE MUNICIPAL

PROF. NANCY GUADALUPE SOLIS AQUINO  
SINDICO MUNICIPAL

DR. RAFAEL ANGEL URIBE REA  
TESORERO MUNICIPAL


Conta Pública 2019  
MUNICIPIO DE JALA



Estado Analítico del Ejercicio del Presupuesto de Egresos  
Clasificación Funcional (Finalidad y Función)  
Del 1 de Enero al 31 de Diciembre de 2019

Concepto	Egresos					Subejercicio 6 = (3 + 4)
	Aprobado 1	Ampliaciones/ (Reducciones) 2	Modificado 3 = (1 + 2)	Devengado 4	Pagado 5	
<b>Gobierno</b>						
Legislación	62,063,372	28,414,128	90,477,499	79,268,341	79,268,341	11,209,159
Justicia			0			0
Coordinación de la Política de Gobierno			0			0
Relaciones Exteriores	16,416,901	2,702,217	19,119,118	18,840,038	18,840,038	279,080
Asuntos Financieros y Hacendarios	7,276,619	8,270,807	15,547,426	14,481,228	14,481,228	1,066,199
Seguridad Nacional			0			0
Asuntos de Orden Público y de Seguridad Interior	5,892,886	2,635,720	8,528,606	8,509,119	8,509,119	19,488
Otros Servicios Generales	32,476,966	14,805,383	47,282,348	37,437,956	37,437,956	9,844,393
<b>Desarrollo Social</b>						
Protección Ambiental	27,902,279	16,946,497	44,848,777	44,010,875	44,010,875	837,902
Vivienda y Servicios a la Comunidad	24,472,727	15,399,334	39,872,061	39,328,852	39,328,852	543,208
Salud	634,245	58,198	692,443	692,443	692,443	0
Recreación, Cultura y Otras Manifestaciones Sociales	2,795,307	1,488,966	4,284,273	3,989,580	3,989,580	294,693
Educación			0			0
Protección Social			0			0
Otros Asuntos Sociales			0			0
<b>Desarrollo Económico</b>						
Asuntos Económicos, Comerciales y Laborales en General	2,461,029	893,448	3,354,477	3,184,574	3,184,574	169,902
Agropecuaria, Silvicultura, Pesca y Caza	513,481	-35,612	477,869	477,161	477,161	708
Combustibles y Energía			0			0
Minería, Manufacturas y Construcción			0			0
Transporte			0			0
Comunicaciones			0			0
Turismo	1,947,548	929,059	2,876,608	2,707,413	2,707,413	169,194
Ciencia, Tecnología e Innovación			0			0
Otras Industrias y Otros Asuntos Económicos			0			0

Otras no Clasificadas en Funciones Anteriores	0	0	0	0	0	0	0	0	0
Transacciones de la Deuda Publica / Costo Financiero de la Deuda	0	0	0	0	0	0	0	0	0
Transferencias, Participaciones y Aportaciones entre Diferentes Niveles y Ordenes de Gobierno	0	0	0	0	0	0	0	0	0
Saneamiento del Sistema Financiero	0	0	0	0	0	0	0	0	0
Adeudos de Ejercicios Fiscales Anteriores	0	0	0	0	0	0	0	0	0
<b>Total del Gasto</b>	<b>92,426,680</b>	<b>46,254,073</b>	<b>138,680,753</b>	<b>126,463,790</b>	<b>126,463,790</b>	<b>12,216,963</b>			

  
 ARQ. CARLOS RAFAEL CARRILLO RODRIGUEZ  
 PRESIDENTE MUNICIPAL

PROF. NANCY GUADALUPE SOLIS AQUINO  
 SINDICO MUNICIPAL

  
 DR. RAFAEL ANGELO URIBE REA  
 TESORERO MUNICIPAL

**MUNICIPIO DE JALA**  
**Conciliación entre los Egresos Presupuestarios y los Gastos Contables**  
**Correspondiente del 1 de Enero al 31 de Diciembre de 2019**



<b>1. Total de egresos (presupuestarios)</b>	<b>126,463,790</b>
--	--------------------

<b>2. Menos egresos presupuestarios no contables</b>		<b>41,287,537</b>
2.1 Materias Primas y Materiales de Producción y Comercialización	0	
2.2 Materiales y Suministros	0	
2.3 Mobiliario y Equipo de Administración	131,810	
2.4 Mobiliario y Equipo Educativo y Recreativo	5,026	
2.5 Equipo e Instrumental Médico y de Laboratorio	0	
2.6 Vehículos y Equipo de Transporte	709,580	
2.7 Equipo de Defensa y Seguridad	0	
2.8 Maquinaria, Otros Equipos y Herramientas	469,480	
2.9 Activos Biológicos	11,010	
2.10 Bienes Inmuebles	0	
2.11 Activos Intangibles	0	
2.12 Obra Pública en Bienes de Dominio Público	38,841,945	
2.13 Obra Pública en Bienes Propios	0	
2.14 Acciones y Participaciones de Capital	0	
2.15 Compra de Títulos y Valores	771,411	
2.16 Concesión de Préstamos	0	
2.17 Inversiones en Fideicomisos, Mandatos y Otros Análogos	0	
2.18 Provisiones para Contingencias y Otras Erogaciones Especiales	0	
2.19 Amortización de la Deuda Pública	0	
2.20 Adeudos de Ejercicios Fiscales Anteriores (ADEFAS)	347,276	
2.21 Otros Egresos Presupuestales No Contables	0	

<b>3. Más Gasto Contables No Presupuestales</b>		<b>0</b>
3.1 Estimaciones, Depreciaciones, Deterioros, Obsolescencia y Amortizaciones	0	
3.2 Provisiones	0	
3.3 Disminución de inventarios	0	
3.4 Aumento por insuficiencia de estimaciones por pérdida o deterioro u obsolescencia	0	
3.5 Aumento por insuficiencia de provisiones	0	
3.6 Otros Gastos	0	
3.7 Otros Gastos Contables No Presupuestales	0	

<b>4. Total de Gasto Contable (4 = 1 - 2 + 3)</b>	<b>85,176,252</b>
---	-------------------

ARQ. CARLOS RAFAEL CARRILLO RODRIGUEZ  
 PRESIDENTE MUNICIPAL

PROF. NANCY GUADALUPE SOLIS AQUINO  
 SINDICO MUNICIPAL

DR. RAFAEL ANGELO URIBE REA  
 TESORERO MUNICIPAL



**MUNICIPIO DE JALA**  
**Conciliación entre los Ingresos Presupuestarios y Contables**  
**Correspondiente del 1 de Enero al 31 de Diciembre de 2019**  
**(Cifras en pesos)**



<b>1. Ingresos Presupuestarios</b>		<b>136,173,831</b>
<b>2. Más ingresos contables no presupuestarios</b>		<b>0</b>
2.1 Ingresos Financieros	0	
2.2 Incremento por Variación de Inventarios		
2.3 Disminución del exceso de estimaciones por pérdida o deterioro u obsolescencia	0	
2.4 Disminución del exceso de provisiones	0	
2.5 Otros ingresos y beneficios varios	0	
2.6 Otros ingresos contables no presupuestarios	0	
		<b>8,398,256</b>
<b>3. Menos ingresos presupuestarios no contables</b>		
3.1 Aprovechamientos Patrimoniales	0	
3.2 Ingresos derivados de financiamientos	8,398,256	
3.3 Otros Ingresos presupuestarios no contables	0	
<b>4. Ingresos Contables (4 = 1 + 2 - 3)</b>		<b>127,775,576</b>

ARQ. CARLOS RAFAEL CARRILLO RODRIGUEZ  
 PRESIDENTE MUNICIPAL

PROF. NANCY GUADALUPE SOLIS AQUINO  
 SINDICO MUNICIPAL

DR. RAFAEL ANGELO URIBE REA  
 TESORERO MUNICIPAL

Cuenta Pública 2019  
MUNICIPIO DE JALA  
Endeudamiento Neto  
Del 1 de Enero al 31 de Diciembre de 2019



Identificación de Crédito o Instrumento	Contratación/Colocación	Amortización	Endeudamiento Neto
	A	B	C = A - B
<b>Creditos Bancarios</b>			
			7,626,845
			0
			0
			0
			0
			0
			0
			0
			0
<b>Total Créditos Bancarios</b>	<b>8,398,256</b>	<b>771,411</b>	<b>15,253,690</b>

<b>Otros Instrumentos de Deuda</b>			
			0
			0
			0
			0
			0
			0
			0
			0
			0
<b>Total Otros Instrumentos de Deuda</b>	<b>0</b>	<b>0</b>	<b>0</b>

<b>TOTAL</b>	<b>8,398,256</b>	<b>771,411</b>	<b>15,253,690</b>
--------------	------------------	----------------	-------------------

ARQ. CARLOS RAFAEL CARRILLO RODRIGUEZ  
PRESIDENTE MUNICIPAL

PROF. NANCY GUADALUPE SOLIS AQUINO  
SINDICO MUNICIPAL

DR. RAFAEL ANGEL URIBE REA  
TESORERO MUNICIPAL

Cuenta Pública 2019  
 MUNICIPIO DE JALA  
 Intereses de la Deuda  
 Del 1 de Enero al 31 de Diciembre de 2019



Identificación de Crédito o Instrumento	Devengado	Pagado
<b>Créditos Bancarios</b>		
INTERESES DE LA DEUDA INTERNA CON INSTITUCIONE	595,553	595,553
<b>Total de intereses de Créditos Bancarios</b>	<b>595,553</b>	<b>595,553</b>

<b>Otros Instrumentos de Deuda</b>		
<b>Total de intereses de Otros Instrumentos de Deuda</b>	<b>0</b>	<b>0</b>

<b>TOTAL</b>	<b>595,553</b>	<b>595,553</b>
--------------	----------------	----------------

ARQ. CARLOS RAFAEL CARRILLO RODRIGUEZ  
 PRESIDENTE MUNICIPAL

PROF. NANCY GUADALUPE SOLIS AQUINO  
 SINDICO MUNICIPAL

DR. RAFAEL ANGELO URIBE REA  
 TESORERO MUNICIPAL

Cuenta Pública 2019  
MUNICIPIO DE JALA  
Indicadores de Postura Fiscal  
Del 1 de Enero al 31 de Diciembre de 2019



Concepto	Estimado	Devengado	Pagado
<b>I. Ingresos Presupuestarios (I=1+2)</b>	95,788,872	127,775,576	127,775,576
1. Ingresos del Gobierno de la Entidad Federativa <sup>1</sup>	95,788,872	127,775,576	127,775,576
2. Ingresos del Sector Paraestatal <sup>1</sup>	0	0	0
<b>II. Egresos Presupuestarios (II=3+4)</b>	90,272,358	125,096,826	125,096,826
3. Egresos del Gobierno de la Entidad Federativa <sup>2</sup>	90,272,358	125,096,826	125,096,826
4. Egresos del Sector Paraestatal <sup>2</sup>	0	0	0
<b>III. Balance Presupuestario (Superávit o Déficit) (III = I - II)</b>	5,516,514	2,678,750	2,678,750

Concepto	Estimado	Devengado	Pagado
<b>III. Balance presupuestario (Superávit o Déficit)</b>	5,516,514	2,678,750	2,678,750
<b>IV. Intereses, Comisiones y Gastos de la Deuda</b>	0	595,553	595,553
<b>V. Balance Primario (Superávit o Déficit) (V= III - IV)</b>	5,516,514	2,083,197	2,083,197

Concepto	Estimado	Devengado	Pagado
<b>A. Financiamiento</b>	0	8,398,256	8,398,256
<b>B. Amortización de la deuda</b>	2,154,322	771,411	771,411
<b>C. Endeudamiento ó desendeudamiento (C = A - B)</b>	-2,154,322	7,626,844	7,626,844

1. Los Ingresos que se presentan son los ingresos presupuestarios totales sin incluir los ingresos por financiamientos. Los Ingresos del Gobierno de la Entidad Federativa corresponden a los del Poder Ejecutivo, Legislativo Judicial y Autónomos

2. Los egresos que se presentan son los egresos presupuestarios totales sin incluir los egresos por amortización. Los egresos del Gobierno de la Entidad Federativa corresponden a los del Poder Ejecutivo, Legislativo, Judicial y Órganos Autónomos

3. Para Ingresos se reportan los ingresos recaudados; para egresos se reportan los egresos pagados

ARQ. CARLOS RAFAEL CARRILLO RODRIGUEZ  
PRESIDENTE MUNICIPAL

PROF. NANCY GUADALUPE SOLIS AQUINO  
SINDICO MUNICIPAL

DR. RAFAEL ANGEL URIBE REA  
TESORERO MUNICIPAL

**III) Información Programática con la siguiente desagregación.**

- 1) Gastos por categoría programática.
- 2) Programas y Proyectos de Inversión.

Cuenta Pública 2019  
 MUNICIPIO DE JALA  
 Gasto por Categoría Programática  
 Del 1 de Enero al 31 de Diciembre de 2019



Concepto	Egresos		Devengado	Pagado	Subgerencial
	Aprobado	Modificado			
	1	3 = (1 + 2)	4	5	6 = (3 + 4)
Programas	0	0	0	0	0
Subsidios: Sector Social y Privado o Entidades Federativas y Municipios	0	0	0	0	0
Sujetos a Reglas de Operación	0	0	0	0	0
Otros Subsidios	0	0	0	0	0
Desempeño de las Funciones	0	0	0	0	0
Prestación de Servicios Públicos	0	0	0	0	0
Provisión de Bienes Públicos	0	0	0	0	0
Planeación, seguimiento y evaluación de políticas públicas	0	0	0	0	0
Promoción y fomento	0	0	0	0	0
Regulación y supervisión	0	0	0	0	0
Funciones de las Fuerzas Armadas (Únicamente Gobierno Federal)	0	0	0	0	0
Específicos	0	0	0	0	0
Proyectos de Inversión	0	0	0	0	0
Administrativos y de Apoyo	0	0	0	0	0
Apoyo al proceso presupuestario y para mejorar la eficiencia institucional	0	0	0	0	0
Apoyo a la función pública y al mejoramiento de la gestión	0	0	0	0	0
Operaciones ajenas	0	0	0	0	0
Compromisos	0	0	0	0	0
Obligaciones de cumplimiento de resolución jurisdiccional	0	0	0	0	0
Desastros Naturales	0	0	0	0	0
Obligaciones	0	0	0	0	0
Pensiones y jubilaciones	0	0	0	0	0
Aportaciones a la seguridad social	0	0	0	0	0
Aportaciones a fondos de estabilización	0	0	0	0	0
Aportaciones a fondos de inversión y reestructura de pensiones	0	0	0	0	0
Programas de Gasto Federalizado (Gobierno Federal)	0	0	0	0	0
Gasto Federalizado	0	0	0	0	0
Participaciones a entidades federativas y municipios	0	0	0	0	0
Costo financiero, deuda o apoyos a deudores y ahorradores de la banca	0	0	0	0	0
Adeudos de ejercicios fiscales anteriores	0	0	0	0	0
<b>Total del Gasto</b>	<b>0</b>	<b>0</b>	<b>0</b>	<b>0</b>	<b>0</b>

PROF. NANCY GUADALUPE SOLIS AQUINO  
 SINDICO MUNICIPAL

DR. CARLOS RAFAEL CABRILLO RODRIGUEZ  
 PRESIDENTE MUNICIPAL

DR. RAFAEL ARGEL GIBSE REA  
 TESORERO MUNICIPAL



**GOBIERNO DEL ESTADO DE NAYARIT**  
**RESUMEN DE CIERRE DE EJERCICIO**  
**EJERCICIO 2019**

DEL 01 DE ENERO AL 31 DE DICIEMBRE DEL 2019

FECHA DE ELABORACION 31 DE ENERO DEL 2020

FUENTE DE FINANCIAMIENTO: RAMO 33 APORTACIONES FEDERALES PARA ENTIDADES FEDERATIVAS Y MUNICIPIOS

FONDO: FONDO III: FONDO PARA LA INFRAESTRUCTURA SOCIAL ESTATAL (FISE)

DEPENDENCIA EJECUTORA: H. XXXVIII AYUNTAMIENTO DE JALA, NAYARIT

NUM. DE HOJA 1 DE 1

PROGRAMA/ APERTURA PROGRAMATICA	INVERSION APROBADA				INVERSION EJERCIDA EJECUTOR				SALDO EJERCIDO							
	TOTAL	FEDERAL	FEDERAL (C)	ESTATAL DIRECTO	MPAL	MPAL	MPAL	OTROS	TOTAL	FEDERAL	FEDERAL (C)	ESTATAL DIRECTO	MPAL	MPAL	OTROS	
SC AGUA POTABLE	7,444,522	2,977,809	2,977,809	4,466,713					6,484,823		2,980,028	3,880,894		959,886	383,880	575,819
UB CAMINOS RURALES	1,749,658	699,863	699,863	1,049,795					1,735,388		694,156	1,041,239		14,260	5,704	8,556
SE URBANIZACION	6,743,640	2,897,458	2,897,458	4,046,184					6,501,573		2,800,828	3,800,844		242,067	96,827	145,240
<b>SUMA DE LA HOJA</b>	<b>15,937,820</b>	<b>6,375,128</b>	<b>6,375,128</b>	<b>9,562,892</b>					<b>14,721,784</b>		<b>5,888,717</b>	<b>8,833,077</b>		<b>1,216,026</b>	<b>488,410</b>	<b>728,615</b>
<b>SUBTOTAL</b>	<b>15,937,820</b>	<b>6,375,128</b>	<b>6,375,128</b>	<b>9,562,892</b>					<b>14,721,784</b>		<b>5,888,717</b>	<b>8,833,077</b>		<b>1,216,026</b>	<b>488,410</b>	<b>728,615</b>
<b>TOTAL</b>	<b>15,937,820</b>	<b>6,375,128</b>	<b>6,375,128</b>	<b>9,562,892</b>					<b>14,721,784</b>		<b>5,888,717</b>	<b>8,833,077</b>		<b>1,216,026</b>	<b>488,410</b>	<b>728,615</b>

ARQ. CARLOS BAFAEL CARRILLO RODRIGUEZ  
 PRESIDENTE MUNICIPAL

ARQ. CARLOS OLISES JACOBO SOLIS  
 DIRECTOR DE OBRAS PUBLICAS MUNICIPALES



**GOBIERNO DEL ESTADO DE NAYARIT  
CIERRE DE EJERCICIO 2019**

DEL 01 DE ENERO AL 31 DE DICIEMBRE 2019

FECHA DE ELABORACION: 31 DE DICIEMBRE DEL 2020

NUM. DE HOJA: 1 DE 1

PROGRAMA: RECONSTRUCCION DE LA INFRAESTRUCTURA SOCIAL DEL MUNICIPIO

N. DE CUSA	N. DE OFICIO	NOMBRE DEL PROYECTO	MUNICIPIO LOCALIDAD	MOD. ELEC.	FECHA INICIO	FECHA TERMINO	INVERSION ANTERIOR			INVERSION MANTENIDA POR MAP			SALDO INMATURADO			INVERSION EJERCIDA EJECUTOR			SALDO			METAFALC. METAFALC. DE PROYECTO	N. DE AVANCE	OBSERVACIONES			
							FEDERAL	ESTADAL	MUNICIPAL	FEDERAL	ESTADAL	MUNICIPAL	FEDERAL	ESTADAL	MUNICIPAL	FEDERAL	ESTADAL	MUNICIPAL	FEDERAL	ESTADAL	MUNICIPAL				FEDERAL	ESTADAL	MUNICIPAL
2018AY001	AP-040-2019-0000019	RECONSTRUCCION DE ALUMBRADO PUBLICO EN LA LOCALIDAD DE JOMULLO MUNICIPIO DE JALA	JOMULLO	C	12/1/19	11/30/19	462,396	1,306,465	723,844	462,396	1,306,465	1,190,316	1,190,316	1,190,316	1,190,316	1,190,316	1,190,316	1,190,316	1,190,316	1,190,316	1,190,316	1,190,316	100				
2018AY002	AP-040-2019-0000020	RECONSTRUCCION DE ALUMBRADO PUBLICO EN LA LOCALIDAD DE JOMULLO MUNICIPIO DE JALA	JOMULLO	C	12/1/19	11/30/19	187,033	467,832	280,270	187,033	467,832	1,150,815	1,150,815	1,150,815	1,150,815	1,150,815	1,150,815	1,150,815	1,150,815	1,150,815	1,150,815	1,150,815	100				
2018AY003	AP-040-2019-0000021	RECONSTRUCCION DE ALUMBRADO PUBLICO EN LA LOCALIDAD DE COPANZA DE JUANACAPAN	JUANACAPAN	C	12/1/19	11/19/19	198,346	433,669	282,321	198,346	433,669	1,150,815	1,150,815	1,150,815	1,150,815	1,150,815	1,150,815	1,150,815	1,150,815	1,150,815	1,150,815	1,150,815	100				
2018AY004	AP-040-2019-0000022	RECONSTRUCCION DE ALUMBRADO PUBLICO EN LA LOCALIDAD DE LOS AGUAJES MUNICIPIO DE JALA	LOS AGUAJES	C	12/1/19	11/30/19	899,644	1,746,111	1,746,111	899,644	1,746,111	1,746,111	1,746,111	1,746,111	1,746,111	1,746,111	1,746,111	1,746,111	1,746,111	1,746,111	1,746,111	1,746,111	100				
SUMA DE LA HOJA 1 A LA HOJA 10							1,190,316	2,992,496	1,008,344	1,190,316	2,992,496	2,992,496	2,992,496	2,992,496	2,992,496	2,992,496	2,992,496	2,992,496	2,992,496	2,992,496	2,992,496	2,992,496	2,992,496	400			
TOTAL							1,190,316	2,992,496	1,008,344	1,190,316	2,992,496	2,992,496	2,992,496	2,992,496	2,992,496	2,992,496	2,992,496	2,992,496	2,992,496	2,992,496	2,992,496	2,992,496	2,992,496	2,992,496	2,992,496	400	

AYO CARLOS RAFAEL CARRELLLO MORALES  
 DIRECTOR DE OBRAS PUBLICAS MUNICIPALES





**GOBIERNO DEL ESTADO DE NAYARIT**  
**CIERRE DE EJERCICIO 2019**

DEL 01 DE ENERO AL 31 DE DICIEMBRE 2019

FECHA DE ELABORACION: 31 DE ENERO DEL 2020

NUM. DE HOJA: 1 DE 1

PROGRAMA: URGENCIAS BURAULES

No. de obra	No. de Oficio	Nombre del Proyecto	Municipio	Mod. de Obra	Fechas	Inversión aprobada			Inversión ejercida por IMF			Saldo instruido			Inversión ejercida Elicitor			Avance			MTCAS ALA	MTCAS ALA ALONZADAS DE PROYECTO	OBSERVACIONES				
						FEDERAL	ESTADAL	MUNICIPAL	FEDERAL	ESTADAL	MUNICIPAL	FEDERAL	ESTADAL	MUNICIPAL	FEDERAL	ESTADAL	MUNICIPAL	FEDERAL	ESTADAL	MUNICIPAL				PERCENTUAL	UNIDAD	CANT. DE PROYECTOS	
2015-1-001-14-11-041	09072010	REHABILITACION DEL EMPEDRADO EN SECCION DEL CAMINO DE UNO Y OCHO DE JULIA	SAN HUIQUIL	C	02/03/10	27/03/10	1,740,898	096,893	1,644,005	809,893	809,893	0	0	0	0	0	0	0	0	0	0	0	0				
						SUBTOTAL			809,893			1,736,096			694,109			89,14,200			0			0.704	0	0	
						BAMA DE LA MAIA			670,800			1,228,838			284,245			3,247,200			0			0.000	0	0	
						SUBTOTAL			670,800			1,228,838			284,245			3,247,200			0			0.000	0	0	
						TOTAL			1,480,693			3,065,676			978,454			6,494,400			0			0.000	0	0	
						TOTAL			1,480,693			3,065,676			978,454			6,494,400			0			0.000	0	0	

ARC. CARLOS DEBES JACOBO SOLIS  
DIRECTOR DE OBRAS PUBLICAS MUNICIPALES

ARC. CARLOS DEBES JACOBO SOLIS  
PRESIDENTE MUNICIPAL



# GOBIERNO DEL ESTADO DE NAYARIT CIERRE DE EJERCICIO 2019

DEL 01 DE ENERO AL 31 DE DICIEMBRE L. 2019

FECHA DE ELABORACION 31 DE ENERO DEL 2020  
NUM. DE FOLIO 1 DE 1

FUENTE DE FINANCIAMIENTO: ANEXO 24 EJECUCION DE OBRAS PARA ENTORNOS ESCOLARES Y MUNICIPIOS  
FONDO DE FONDOS PARA LA INFRAESTRUCTURA SOCIAL, ESTATA Y MUNICIPAL  
COMPONENET DE EJECUCION DE OBRAS PARA EL MUNICIPIO DE JALISCO, NAYARIT

PROGRAMA 30 AGUA POTABLE

Nº DE CUENTA	Nº DE OFICIO	FECHA APROBACION	NOMBRE DEL PROYECTO	MUNICIPIO LOCALIDAD	BUSE	MUNICIPIO LOCALIDAD	FECHA INICIO	FECHA TERMINO	INVERSION PLANificada				INVERSION EFECTUADA				BAJO EJECUCION				INVERSION EFECTUADA SUSTITUCION				METAFINANCIA (U.L.)	ALICATORIO DE PROYECTO	AVANCE (%)	OBSERVACIONES						
									FEDERAL	ESTATA	MUNICIPAL	TOTAL	FEDERAL	ESTATA	MUNICIPAL	TOTAL	FEDERAL	ESTATA	MUNICIPAL	TOTAL	FEDERAL	ESTATA	MUNICIPAL	TOTAL					FEDERAL	ESTATA	MUNICIPAL	TOTAL		
2019-10102-00002019	000002019	09/02/2019	CONSTRUCCION DEL SISTEMA DE AGUA POTABLE EN LA LOCALIDAD DE JALISCO (PRIMERA CARRERA) MUNICIPIO DE JALISCO	JALISCO	C	01/10/2018	31/12/2019	0	2,000,000	2,000,000	2,000,000	2,000,000	0	0	0	2,000,000	2,000,000	2,000,000	0	2,000,000	0	0	0	0	2,000,000	0	0	0	0	100%	200,400			
2019-10102-00002019	000002019	09/02/2019	RECONSTRUCCION DEL SISTEMA DE AGUA POTABLE EN LA COL. ALTAMIRAS DE LA LOCALIDAD DE ROSA BLANCA	JALISCO	C	30/06/2018	31/12/2019	4,452,517	0	4,452,517	1,441,910	891,000	2,016,420	1,441,910	891,000	2,016,420	1,441,910	891,000	1,441,910	1,441,910	0	0	0	1,441,910	0	0	0	1,441,910	0	0	0	100%	200,200	
<p>SUMA DE LA HOJA: 4,452,517  SUBTOTAL: 6,452,517  TOTAL: 6,452,517</p>																																		

ATQ. CARLOS ROBERTO CASTRO VILLAGUIZ  
PRESIDENTE MUNICIPAL


ANO CARLOS LLINERAS-JACOBO SOLIS  
DIRECTOR DE OBRAS PUBLICAS MUNICIPALES

*[Signature]*

H. AYUNTAMIENTO CONSTITUCIONAL DE JALA, NAYARIT  
 RAMO 33.- APORTACIONES PARA ENTIDADES FEDERATIVAS Y MUNICIPIOS  
 FONDO IV FONDO DE APORTACIONES PARA EL FORTALECIMIENTO DE LOS MUNICIPIOS Y DEMARCACIONES TERRITORIALES  
 ESTADO: 18000 NAYARIT  
 REPORTE TRIMESTRAL  
 (PESOS)  
 RESUMEN

01 DE ENERO AL 31 DE DICIEMBRE DEL 2019

PROGRAMA	Nc. DE OBRAS	INVERSION APROBADA						INVERSION MINISTRADA						SALDOS				
		MUNICIPAL		BENEF.	OTROS	TOTAL		MUNICIPAL		BENEF.	OTROS	TOTAL		BENEF.	OTROS	TOTAL		
		DIRECTA	RAMO 33			DIRECTA	RAMO 33	DIRECTA	RAMO 33			DIRECTA	RAMO 33					
URBANIZACION	1		550,000			550,000			548,421			548,421			1,579			1,579
5C ESTABLECIMIENTO TURISTICO Y DE	1		240,000			240,000			239,195			239,195			805			805
<b>SUBTOTAL</b>	<b>2</b>		<b>790,000</b>			<b>790,000</b>			<b>787,616</b>			<b>787,616</b>			<b>2,384</b>			<b>2,384</b>
<b>TOTAL</b>	<b>2</b>		<b>790,000</b>			<b>790,000</b>			<b>787,616</b>			<b>787,616</b>			<b>2,384</b>			<b>2,384</b>

  
 ARQ. CARLOS RAFAEL CARRILLO RODRIGUEZ  
 PRESIDENTE MUNICIPAL


ARQ. CARLOS ULISES JACOBO SOLIS  
 DIRECTOR DE OBRAS PUBLICAS MPAL.

H. AYUNTAMIENTO CONSTITUCIONAL DE JALA, NAYARIT  
RAMO 33 APORTACIONES FEDERALES PARA ENTIDADES FEDERATIVAS Y MUNICIPIOS  
FONDO IV FONDO DE APORTACIONES PARA EL FORTALECIMIENTO DE LOS MUNICIPIOS Y DEMARCACIONES TERRITORIALES  
ESTADO: 18000 NAYARIT  
EJERCICIO PRESUPUESTAL 2019

CIERRE   X  


HOJA 1 DE 1

PROGRAMA	CIENT A CONTA BILE	URBANIZACION	NO. OFICIO APROB.	SUB PROC	DESCR. DEL SUBPROG Y DET. DE LOCALIDAD	MOD. DE MODIFICACION FECHA DE FALLO	NOMBRE DE LA EMPRESA	FECHAS DE CONTRATO INICIO - FIN	INVERSION APROBADA			INVERSION MINISTRADA			SALDO			AVANCE FINANC. %	AVANCE FIBICO %	U.D.E DEL PROY.	OBSERVACIONES Y SEÑALAR EL ORDEN DEL RECURSO ESTATAL Y MUNICIPAL
									MUNICIPAL	MUNICIPAL	TOTAL	MUNICIPAL DIRECTA	MUNICIPAL RAMO 33	BENEF OTROS	MUNICIPAL DIRECTA	MUNICIPAL RAMO 33	BENEF OTROS				
									RAMO 33	BENEF OTROS	TOTAL	OTROS	OTROS	OTROS	OTROS	OTROS	OTROS				
	2018F-07001-CP		COP-MUN-FIV-07-001/2019		ACONDICIONAMIENTO DE ANDADORES EN EL SERVIDOR PUBLICO DE LA JALA (PRIMERA ETAPA)	26-06-10	JAME ARVILA ALVARADO	1-mar-19 30-mar-19	550,000.00		550,000.00	548,421.35		1,578.65		1,578.65		100	OBRA PERSONAS 150	FALTA HACER PAGO DE RETENCIONES	
									550,000.00	0.00	550,000.00	548,421.35	0.00	1,578.65	0.00	1,578.65	0.00	100			
									550,000.00	0.00	550,000.00	548,421.35	0.00	1,578.65	0.00	1,578.65	0.00	100			
									550,000.00	0.00	550,000.00	548,421.35	0.00	1,578.65	0.00	1,578.65	0.00	100			



ARQ. CARLOS RAFAEL CASTILLO RODRIGUEZ  
PRESIDENTE MUNICIPAL

ARQ. CARLOS ULISES JACOBO SOLIS  
DIRECTOR DE OBRAS PUBLICAS MPAL



H. AYUNTAMIENTO CONSTITUCIONAL DE JALA, NAYARIT  
 RAMO 33 APORTACIONES FEDERALES PARA ENTIDADES FEDERATIVAS Y MUNICIPIOS  
 FONDO IV FONDO DE APORTACIONES PARA EL FORTALECIMIENTO DE LOS MUNICIPIOS Y DEMARCACIONES TERRITORIALES  
 ESTADO: 18000 NAYARIT  
 EJERCICIO PRESUPUESTAL 2019

PROGRAMA: 30 ESTABLECIMIENTOS TURISTICOS Y DE ENRIQUECIMIENTO

CIERRE X

HOJA 1 DE 1

01 DE ENERO AL 31 DE DICIEMBRE DEL 2019

CUBIERTA CONTRATO LE	No. DE OBRAS	NO. ORDEN PARCEL	SUSC. PROG.	DENOM. DEL SUPROG. DET. DE PROV.	LOCALIDAD	MOD. DE ADQUIR. Y FINANCIAM. FONDO	MOD. DE ACQUIR. Y FINANCIAM. FONDO	NOMBRE DE LA EMPRESA	FECHAS DE CONTRATO Y FINANCIAM.	INVERSIÓN APROBADA			INVERSIÓN EJECUTADA			SALDOS			MILITAS TOTALES			OBSERVACIONES Y SEÑALAR EL ORIGEN DEL RECURSO ESTATAL Y MUNICIPAL		
										MUNICIPAL RAMO 33	BENEF. OTROS	TOTAL	MUNICIPAL DIRECTA RAMO 33	BENEF. OTROS	TOTAL	MUNICIPAL DIRECTA RAMO 33	BENEF. OTROS	TOTAL	% AVANCE FINANC.	% AVANCE RIBICO	DE LOS PROY. M.		DE LOS PROY. M.	
	2018/47709-CP	001-JUN-FIV- 07-0022019		REHABILITACION	JALA	26-04-19	C	PRO URBANA DE NAYARIT S. DE RL DE C.V.	1-may-19 20-may-19	240,000.00		240,000.00	239,194.84		239,194.84	805.16		805.16	100	100	1	150	FALTA HACER PAGO DE RETENCIONES	
										240,000.00		240,000.00	239,194.84		239,194.84	805.16		805.16						
										240,000.00		240,000.00	239,194.84		239,194.84	805.16		805.16						
										240,000.00		240,000.00	239,194.84		239,194.84	805.16		805.16						

*[Handwritten Signature]*  
 ASO. CARLOS ULISES ALONSO BOLUE  
 DIRECTOR DE OBRAS PUBLICAS MPAL

*[Large Handwritten Mark]*

H. AYUNTAMIENTO CONSTITUCIONAL DE JALA, NAYARIT  
 RAMO 33 APORTACIONES FEDERALES PARA ENTIDADES FEDERATIVAS Y MUNICIPIOS  
 FONDO PARA LA INFRAESTRUCTURA SOCIAL MUNICIPAL  
 ESTADO: 18000 NAYARIT  
 CIERRE DE EJERCICIO  
 (PESOS)  
 RESUMEN

01 DE ENERO AL 31 DE DICIEMBRE DEL 2019

PROGRAMA	No. DE OBRAS	INVERSION APROBADA					INVERSION MINISTRADA					SALDOS				
		MUNICIPAL		RAMO 33 FISE	OTROS	TOTAL	MUNICIPAL		RAMO 33 FISE	OTROS	TOTAL	MUNICIPAL		RAMO 33 FISE	OTROS	TOTAL
		DIRECTA	RAMO 33				DIRECTA	RAMO 33				DIRECTA	RAMO 33			
AGUA Y SANEAMIENTO	14		16,107,996.83	2,977,809.00		19,085,805.83		12,638,292.24	2,593,929.42		15,232,221.65		3,469,704.59	383,879.58		3,853,584.18
EDUCACION	1		499,582.35	0.00		499,582.35		496,567.62			496,567.62		3,014.73	0.00		3,014.73
URBANIZACION	17		10,053,173.40	3,397,319.00		13,450,492.40		9,132,400.77	3,294,786.38		12,427,189.15		920,772.63	102,530.62		1,023,303.25
VIVIENDA	46		7,424,855.78	1,613,904.68		9,038,760.46		6,470,670.56	0.00		6,470,670.56		954,185.22	0.00		954,185.22
INDIRECTOS	2		728,168.92	0.00		728,168.92		726,073.30			726,073.30		2,095.62	0.00		2,095.62
<b>SUBTOTAL</b>	<b>80</b>		<b>34,813,777.28</b>	<b>7,989,032.68</b>		<b>42,802,809.96</b>		<b>29,464,004.49</b>	<b>5,888,717.79</b>		<b>35,352,722.28</b>		<b>5,349,772.80</b>	<b>486,410.21</b>		<b>5,836,183.00</b>
<b>TOTAL</b>	<b>80</b>		<b>34,813,777.28</b>	<b>7,989,032.68</b>		<b>42,802,809.96</b>		<b>29,464,004.49</b>	<b>5,888,717.79</b>		<b>35,352,722.28</b>		<b>5,349,772.80</b>	<b>486,410.21</b>		<b>5,836,183.00</b>

ARQ. CARLOS RAFAEL CARRILLO RODRIGUEZ  
 PRESIDENTE MUNICIPAL

ARQ. CARLOS ULISES JACOBO SOLIS  
 DIRECTOR DE OBRAS PUBLICAS MUNICIPALES

**H. AYUNTAMIENTO CONSTITUCIONAL DE JALA, MAYARIT  
RAMO 33 APORTACIONES FEDERALES PARA ENTIDADES FEDERATIVAS Y MUNICIPIOS  
FONDO III PARA LA INFRAESTRUCTURA SOCIAL MUNICIPAL  
ESTADO: 18000 MAYARIT  
EJERCICIO PRESUPUESTAL 2019**

TRIMESTRAL

CIERRE

X

MOJA 1 DE 2

01 DE ENERO AL 31 DE DICIEMBRE DEL 2019

**PROGRAMA AGUA POTABLE Y SANEAMIENTO**

Cuenta de Gastos	Cuenta de Ingresos	Código de Proyecto	Descripción del Proyecto	Localidad	Código de Entidad	Nombre de la Empresa	Fecha de Contrato		Inversión Autorizada		Inversión Ejecutada		Saldo		Observaciones				
							Inicio	Termino	Minis	Maxis	Minis	Maxis	Minis	Maxis					
20190202010	00000000000000000000	010202010	RED DE SISTEMA DE AGUA POTABLE	FRANCISSOL MADERO	C	JANE PEREZ DE ALVARADO	15/06/19	15/06/19	497,446.76	494,443.00	494,443.00	494,443.00	3,001.02	3,001.02	1	FALTA PAGO DE RETENCIONES			
20190202010	00000000000000000000	030202010	EQUIPAMIENTO DEL SISTEMA DE AGUA POTABLE	BAYTA FE	C	PROYECTOS E INDUSTRIAS AUTONOMICAS SAJALILAN DE CV	15/08/19	28/09/19	1,449,454.73	1,449,738.01	1,449,738.01	1,449,738.01	0.781.72	0.781.72	142	FALTA PAGO DE RETENCIONES			
20190202010	00000000000000000000	200202010	REHABILITACION DEL SISTEMA DE AGUA POTABLE EN LA CALLE ALAMPA DE LA LOCALIDAD DE ROMA BLANCA ROMA BLANCA	ROMA BLANCA	C	INGENIERIA SANEAMIENTO SA DE CV	20/09/19	31/12/19	1,436,496.16	1,172,195.00	791,435.07	1,172,195.00	254,946.00	178,273.30	1	FALTA PAGO A CONTRATISTA Y RETENCIONES			
20190202010	00000000000000000000	200202010	CONSTRUCCION DE SISTEMA DE AGUA POTABLE EN LA LOCALIDAD DE TORRECELLOS PRIMERA EN EL MUNICIPIO DE JALA	TORRECELLOS	C	ASISTENCIA TECNICA SA DE CV	07/10/19	31/12/19	3,022,170.15	2,735,743.02	1,914,496.75	2,735,743.02	305,476.51	204,006.26	297	FALTA PAGO A CONTRATISTA Y RETENCIONES			
20190202010	00000000000000000000	030202010	AMPLIACION DE LA RED DE DISTRIBUCION DE AGUA POTABLE EN LA CALLE VALERIA	JALA	C	CAROLINA HERNANDEZ RODRIGUEZ	19/11/19	17/12/19	389,072.38	389,702.38	389,356.78	389,356.78	2,345.60	2,345.60	27	FALTA PAGO DE RETENCIONES			
20190202010	00000000000000000000	200202010	AMPLIACION DE RED DE AGUA POTABLE	JALA GRANDE	C	JORGE ALBERTO LOPEZ GOMEZ	19/11/19	20/12/19	541,207.11	516,009.48	516,009.48	516,009.48	29,197.63	30,207.63	199	FALTA PAGO A CONTRATISTA Y RETENCIONES			
20190202010	00000000000000000000	200202010	REHABILITACION DE LA RED DE AGUA POTABLE EN LA CALLE PROGRESA	JALA	C	ENRIQUE COBARRUBIO COBARRUBIO	26/11/19	30/12/19	144,664.03	168,919.77	168,919.77	168,919.77	37,524.29	37,524.29	122	FALTA PAGO A CONTRATISTA Y RETENCIONES			
20190202010	00000000000000000000	200202010	REHABILITACION DE LA RED DE AGUA POTABLE EN LA CALLE MORELIA	LOHILCO	C	ENRIQUE COBARRUBIO COBARRUBIO	27/11/19	31/12/19	847,249.15	494,530.00	494,530.00	494,530.00	102,760.00	102,760.00	100	FALTA PAGO A CONTRATISTA Y RETENCIONES			
20190202010	00000000000000000000	200202010	CONSTRUCCION DE SISTEMA DE AGUA POTABLE	CDOM SAN PEDRITAN	C	PROYECTOS E INDUSTRIAS AUTONOMICAS SAJALILAN DE CV	27/11/19	31/12/19	4,731,864.09	3,000,307.00	1,269,507.00	3,000,307.00	1,269,507.00	1,269,507.00	200	FALTA PAGO A CONTRATISTA Y RETENCIONES			
<b>SUBTOTAL</b>									22,067,071.41	20,818,268.88	20,818,268.88	20,818,268.88	2,248,802.52	2,248,802.52	3,362,793.68	3,362,793.68			
<b>SUBTOTAL</b>									22,067,071.41	20,818,268.88	20,818,268.88	20,818,268.88	2,248,802.52	2,248,802.52	3,362,793.68	3,362,793.68			

ASISTENTE SOCIAL: ANA ROSA RODRIGUEZ

ASISTENTE SOCIAL: ANA ROSA RODRIGUEZ  
DIRECTOR DE OBRAS PUBLICAS MUNICIPALES

M. AYUNTAMIENTO CONSTITUCIONAL DE JALA, NAYARIT  
 RAMO 33 APOYACIONES FEDERALES PARA ENTIDADES FEDERATIVAS Y MUNICIPIOS  
 FONDO III PARA LA INFRAESTRUCTURA SOCIAL MUNICIPAL  
 EJERCICIO PRESUPUESTAL 2019

HOJA 2 DE 2  
 01 DE ENERO AL 31 DE DICIEMBRE DEL 2019

CIERRE  X

TRIMESTRAL

INFORME MENSUAL

AQUA POTABLE Y GANICAMENTO

Código de Cuenta de Gastos	Código de Proyecto	Código de Subproyecto	Código de Actividad	Código de Unidad de Medida	Línea de Condición	Nombre de la Bodega	Fecha de Contrato	Inversión Autorizada		Inversión Ejecutada		Saldo	Avance Físico	Avance Económico	U. de M.	Cantidades				
								Municipal	Federal	Municipal	Federal									
2019030001	001	001	001	001	CONTRATA DE SERVICIOS DE MANTENIMIENTO Y REPARACIONES DE LA RED DE DRENAJE SANITARIO EN LA CALLE PROGRESA	ERICK CELIN ANDRADE GONZALEZ	16/11/19	522,437.00	522,437.00	0.00	522,437.00	100	100	100	1	1	FALTA REALIZAR PAGO A CONTRATISTA Y RETENCIONES			
2019030002	001	001	001	001	CONTRATA DE SERVICIOS DE MANTENIMIENTO Y REPARACIONES DE LA RED DE DRENAJE SANITARIO EN LA CALLE PROGRESA	ERICK CELIN ANDRADE GONZALEZ	16/11/19	486,022.00	486,022.00	0.00	486,022.00	100	100	100	1	1	FALTA REALIZAR PAGO A CONTRATISTA Y RETENCIONES			
2019030003	001	001	001	001	CONTRATA DE SERVICIOS DE MANTENIMIENTO Y REPARACIONES DE LA RED DE DRENAJE SANITARIO EN LA CALLE PROGRESA	ERICK CELIN ANDRADE GONZALEZ	16/11/19	1,102.64	1,102.64	0.00	1,102.64	100	100	100	1	1	FALTA REALIZAR PAGO A CONTRATISTA Y RETENCIONES			
2019030004	001	001	001	001	CONTRATA DE SERVICIOS DE MANTENIMIENTO Y REPARACIONES DE LA RED DE DRENAJE SANITARIO EN LA CALLE PROGRESA	ERICK CELIN ANDRADE GONZALEZ	16/11/19	646,837.49	646,837.49	0.00	646,837.49	100	100	100	1	1	FALTA REALIZAR PAGO A CONTRATISTA Y RETENCIONES			
2019030005	001	001	001	001	CONTRATA DE SERVICIOS DE MANTENIMIENTO Y REPARACIONES DE LA RED DE DRENAJE SANITARIO EN LA CALLE PROGRESA	ERICK CELIN ANDRADE GONZALEZ	16/11/19	522,437.00	522,437.00	0.00	522,437.00	100	100	100	1	1	FALTA REALIZAR PAGO A CONTRATISTA Y RETENCIONES			
SUBTOTAL								2,280,172.13	2,280,172.13	0.00	2,280,172.13	100	100	100	1	1	56,077.63			
TOTAL								2,280,172.13	2,280,172.13	0.00	2,280,172.13	100	100	100	100	100	100	1	1	56,077.63

AVO. CARLOS JUEZ JACOBO  
 DIRECTOR DE OBRAS PUBLICAS MUNICIPALES

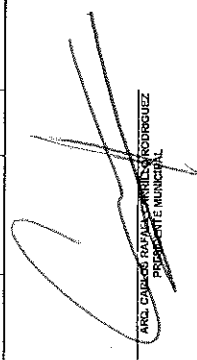
AVO. CARLOS JUEZ JACOBO  
 DIRECTOR DE OBRAS PUBLICAS MUNICIPALES



H. AYUNTAMIENTO CONSTITUCIONAL DE JALA, NAYARIT  
 RAMO 33 APORTACIONES FEDERALES PARA ENTIDADES FEDERATIVAS Y MUNICIPIOS  
 FONDO III PARA LA INFRAESTRUCTURA SOCIAL MUNICIPAL  
 ESTADO: 18000 NAYARIT  
 EJERCICIO PRESUPUESTAL 2019

PROGRAMA EDUCACION  
 INFORME MENSUAL \_\_\_\_\_ TRIMESTRAL \_\_\_\_\_  
 CIERRE X  
 01 DE ENERO AL 31 DE DICIEMBRE DEL 2019  
 HOJA 1 DE 1

No. Orden	Clave de Aprobación	Fecha de Aprobación	Denom. del Subproy. y Art. de Fed.	Localidad	Mod. ELEC	Módulo de la Empresa	Fecha de Contrato		Inversión Aprobada		Inversión Ejecutada		Saldo		% Avance	Método de Pago	Monto Total del Presupuesto	Monto Pagado	Observaciones
							Inicio	Termino	Municipal	Otros	Total	Municipal	Otros	Total					
201903070449	COMUNAL-0107-04-0019	03/03/2019	CONSTRUCCION DE BARRIO PERIMETRAL EN PREESCOLAR COMUNITARIO EL AGUACATE CLAVE 18040443	LOS AGUAJES	C	USFSA LIBERTO LOPEZ GONZALEZ	18/11/19	17/12/19	490,000.00	490,000.00	490,000.00	490,000.00	490,000.00	0.00	OP	3,074.75	3,074.75	245 FALTA PAGO DE RETENCION	
									490,000.00	490,000.00	490,000.00	490,000.00	490,000.00	0.00			3,074.75	3,074.75	
									490,000.00	490,000.00	490,000.00	490,000.00	490,000.00	0.00			3,074.75	3,074.75	
									490,000.00	490,000.00	490,000.00	490,000.00	490,000.00	0.00			3,074.75	3,074.75	

  
 ARACELI CAMPOS ROSALES  
 DIRECTORA DE INICIATIVAS  
 MUNICIPALES

ARACELI CAMPOS ROSALES  
 DIRECTORA DE OBRAS PUBLICAS MUNICIPALES

H. AYUNTAMIENTO CONSTITUCIONAL DE JALA, NAYARIT  
 RAMO 33 APORTACIONES FEDERALES PARA ENTIDADES FEDERATIVAS Y MUNICIPIOS  
 FONDO III PARA LA INFRAESTRUCTURA SOCIAL MUNICIPAL  
 ESTADO: 18000 NAYARIT  
 EJERCICIO PRESUPUESTAL 2019

PROGRAMA URBANIZACION TRIMESTRAL CIERRE X  
 01 DE ENERO AL 31 DE DICIEMBRE DEL 2019  
 HOJA 1 DE 3

CÓDIGO DE CLASIFICACIÓN	CÓDIGO DE SUBPROYECTO	CÓDIGO DE ACTIVIDAD	CÓDIGO DE LOCALIDAD	CÓDIGO DE CONTRATO	NOMBRE DE LA EMPRESA	FECHA DE INICIO	FECHA DE TÉRMINO	INFORMACIÓN APOYO		INFORMACIÓN DE EJECUCIÓN		INFORMACIÓN DE PAGOS		CANTIDAD DE PERSONAL	CANTIDAD DE PERSONAL POR CONTRATO	CANTIDAD DE PERSONAL POR CONTRATO Y CONTRATA	CANTIDAD DE PERSONAL POR CONTRATO Y CONTRATA Y CONTRATA	CANTIDAD DE PERSONAL POR CONTRATO Y CONTRATA Y CONTRATA Y CONTRATA			
								IMPORTE	IMPORTE	IMPORTE	IMPORTE										
211102010401	001	01	COTACIA DE JUANAACATLAN	181119	NO. JORGE LUIS GARCIA MARTIN	18/11/19	18/11/19	462,746.78	462,746.65	2,997.83	2,997.83	100	100	100	100	100	100	100	100		
211102010401	001	01	SAN MIGUEL DE BUENAVENTA	181119	NO. JORGE LUIS GARCIA MARTIN	18/11/19	18/11/19	246,025.64	246,025.69	1,746.45	1,746.45	100	100	100	100	100	100	100	100		
211102010401	001	01	SAN MIGUEL DE BUENAVENTA	030819	CONCEPCION JIMENEZ EMANUEL	03/08/19	27/08/19	1,471,423.14	1,041,208.64	6,321.50	5,700.09	100	100	100	100	100	100	100	100		
211102010401	001	01	LOS AGUAZULOS	030819	ALLAN CARLOS RAMA RAMA	03/08/19	27/08/19	1,741,204.72	1,032,275.44	6,285.28	6,490.26	100	100	100	100	100	100	100	100		
211102010401	001	01	EL CHARRO	181119	MIGD SAL. DE CIV.	18/11/19	27/12/19	745,702.64	702,587.74	62,225.20	62,225.20	100	100	100	100	100	100	100	100		
211102010401	001	01	COLOMIA EL CARIBOL	201119	JORGE ALBERTO LOPEZ GOMEZ	20/11/19	30/12/19	745,102.47	375,270.58	389,831.88	389,831.88	100	100	100	100	100	100	100	100		
211102010401	001	01	JALA	271119	MARIA VICTORIA GONZALEZ COSAN	27/11/19	31/01/20	267,772.59	263,874.17	3,898.42	3,898.42	100	100	100	100	100	100	100	100		
211102010401	001	01	JALA	271119	CONSTRUCCION GARCIA DE NAYARIT SA DE CV	27/11/19	31/01/20	277,002.20	267,402.14	9,590.06	9,590.06	100	100	100	100	100	100	100	100		
SUBTOTAL								4,609,844.1	3,183,007.06	202,262.78	202,262.78	1,000	1,000	1,000	1,000	1,000	1,000	1,000	1,000		
TOTAL								4,609,844.1	3,183,007.06	202,262.78	202,262.78	1,000	1,000	1,000	1,000	1,000	1,000	1,000	1,000	1,000	1,000

AND CARLOS RAMA RAMA PRESIDENTE MUNICIPAL  
 AND CARLOS RAMA RAMA PRESIDENTE MUNICIPAL

H. AYUNTAMIENTO CONSTITUCIONAL DE JALA, NAYARIT  
 RAMO 33 APORTACIONES FEDERALES PARA ENTIDADES FEDERATIVAS Y MUNICIPIOS  
 FONDO III PARA LA INFRAESTRUCTURA SOCIAL MUNICIPAL  
 ESTADO: 18000 NAYARIT  
 EJERCICIO PRESUPUESTAL 2019

URBANIZACION  
 INFORME MENSUAL  
 TRIMESTRAL  
 CIERRE X  
 HOJA 2 DE 3  
 01 DE ENERO AL 31 DE DICIEMBRE DEL 2019

No. de Ord.	Código de Proyecto	Fecha de Ejecución	Denominación del Proyecto	Localidad	Módulo	Nombre de la Empresa	Módulo de Contrato		Inversión Municipal		Inversión Estatal		Inversión Federal		Total	Observaciones	
							Inicio	Termino	Presupuesto	Realizado	Presupuesto	Realizado	Presupuesto	Realizado			
20190202001	COMUNICACIONES	30/02/2019	ALUMBRADO PUEBLOS	JALA	C	CONSTRUCCION DE ALUMBRADO PUEBLOS EN LA LOCALIDAD DE JALA MUNICIPIO DE JALA	12/11/18	11/12/19	1,739,812.26	1,150,815.00	2,893,716.22	1,177,314.52	30,228.51	191,064.04	100	LUMINARIA 300	FALTA PAGO A CONTRATISTA Y RETENCIONES
20190202002	COMUNICACIONES	30/02/2019	REHABILITACION DE ALUMBRADO PUEBLOS EN LA LOCALIDAD DE JALA MUNICIPIO DE JALA	JOMILCO	C	CIERRE DE BARRIO DE JOMILCO	10/11/18	11/12/19	722,173.12	402,526.00	1,264,705.12	4,527.66	4,022.39	5,410.52	100	PERSONAL 2700	FALTA PAGO DE RETENCIONES
20190202003	COMUNICACIONES	30/02/2019	REHABILITACION DE ALUMBRADO PUEBLOS EN LA LOCALIDAD DE FRANCISCO I. MADRERO (LA BOLSA) MUNICIPIO DE JALA	FRANCISCO I. MADRERO	C	CIERRE DE BARRIO DE FRANCISCO I. MADRERO	12/11/18	11/12/19	278,222.84	155,467.26	483,704.80	1,066.12	1,271.02	3,250.17	100	PERSONAL 1601	FALTA PAGO DE RETENCIONES
20190202004	COMUNICACIONES	30/02/2019	REHABILITACION DE ALUMBRADO PUEBLOS EN LA LOCALIDAD DE COPACAPAN DE JUANACATLAN MUNICIPIO DE JALA	COPACAPAN DE JUANACATLAN	C	CIERRE DE BARRIO DE COPACAPAN	12/11/18	11/12/19	251,022.06	108,206.00	417,234.36	1,020.21	1,414.22	2,534.46	100	PERSONAL 300	FALTA PAGO DE RETENCIONES
20190202005	COMUNICACIONES	30/02/2019	REHABILITACION DE CANCHA DE FUTBOL (ALUMBRADO PUEBLOS EN LA COL. EL TURK) MUNICIPIO DE JALA	JALA	C	JUANACATLAN MUNICIPIO	27/11/18	31/12/19	382,202.15		382,202.15	43,244.22		43,244.22	100	PERSONAL 80	FALTA PAGO DE RETENCIONES
20190202006	COMUNICACIONES	30/02/2019	PUNTEO DE ALUMBRADO PUEBLOS EN LA COL. EL TURK MUNICIPIO DE JALA	JALA	C	JUANACATLAN MUNICIPIO	27/11/18	31/12/19	567,816.20		567,816.20	100,345.27		100,345.27	100	PERSONAL 4	FALTA PAGO A CONTRATISTA Y RETENCIONES
20190202007	COMUNICACIONES	30/02/2019	MURO DE MANTENIMIENTO DE ALUMBRADO PUEBLOS EN LA COL. EL TURK MUNICIPIO DE JALA	JALA	C	CONSTRUCCION DE BARRIO DE ALUMBRADO PUEBLOS EN LA COL. EL TURK MUNICIPIO DE JALA	18/11/18	27/12/19	464,413.51		464,413.51	48,076.19		48,076.19	100	PERSONAL 109	FALTA PAGO A CONTRATISTA Y RETENCIONES
<p>GRAND TOTAL: 6,624,452.24    3,660,302.24    4,472,527.21    3,570,448.61    6,127,894.10    1,024,848.61    1,024,848.61    1,024,848.61    1,024,848.61    1,024,848.61    1,024,848.61    1,024,848.61    1,024,848.61    1,024,848.61    1,024,848.61    1,024,848.61</p>																	

AND CARLOS NAYARIT CARRILLO RODRIGUEZ  
 PRESIDENTE MUNICIPAL

AND CARLOS NAYARIT CARRILLO RODRIGUEZ  
 DIRECTOR DE OBRAS PUBLICAS MUNICIPALES

H. AYUNTAMIENTO CONSTITUCIONAL DE JALA, NAYARIT  
 RAMO 33 APORTACIONES FEDERALES PARA ENTIDADES FEDERATIVAS Y MUNICIPIOS  
 FONDO III PARA LA INFRAESTRUCTURA SOCIAL MUNICIPAL  
 ESTADO: 16000 NAYARIT  
 EJERCICIO PRESUPUESTAL 2019

URBANIZACION \_\_\_\_\_  
 INFORME MENSUAL \_\_\_\_\_  
 TRIMESTRAL \_\_\_\_\_  
 CIERRE  X   
 01 DE ENERO AL 31 DE DICIEMBRE DEL 2019

Clave de Aprobación	Clave de Operación	Código de Cuenta	Descripción de la Cuenta	Municipalidad		Municipio		Municipio		Municipio		Municipio		Municipio		Municipio	Municipio	Municipio
				Entidad	Municipio	Municipio	Municipio	Municipio	Municipio	Municipio	Municipio	Municipio	Municipio	Municipio				
2019F2070264F	COMUN-FI03-042019	01	PLAN DE BIENOS AJEROS	162,204.35	162,204.35													
2019F2070264F	COMUN-FI03-042019	01	REHABILITACION DE CAMINO DEL TRAMO QUE VA DEL CRUCE DEL ROBLITO A EL CIRUELO CON UN TOTAL DE 17 KM	92,724.40	92,724.40													
<b>SUBTOTAL</b>				<b>162,204.35</b>	<b>162,204.35</b>													
<b>TOTAL</b>				<b>162,204.35</b>	<b>162,204.35</b>													

AND CARLOS NAHUIL CAJALDO RODRIGUEZ  
 PRESIDENTE MUNICIPAL

**H. AYUNTAMIENTO CONSTITUCIONAL DE JALA, NAYARIT**  
**RAMO 33 APORTACIONES FEDERALES PARA ENTIDADES FEDERATIVAS Y MUNICIPIOS**  
**FONDO III PARA LA INFRAESTRUCTURA SOCIAL MUNICIPAL**  
**ESTADO: 78000 NAYARIT**  
**EJERCICIO PRESUPUESTAL 2019**

INFORME MENSUAL \_\_\_\_\_ TRIMESTRAL \_\_\_\_\_ CIERRE X

HOJA 1 DE 5  
01 DE ENERO AL 31 DE DICIEMBRE DEL 2016

PROGRAMA VIVIENDA

No. de Data	Clave de Aprobación	Fecha de Emisión	Denominación	Origen del Subsidio y Crt. de Prop.	Localidad	Municipio	No. de Contrato	No. de la Empresa	Módulo	Subsidio Aprobado		Inversión Municipal		Monto		Avance Pagaré	Metas Totales		Observaciones	
										Presup.	Extra	Presup.	Extra	Presup.	Extra		Presup.	Extra		
2019020202-R	COM-MUN-FIL-02-02019	24/02/19	CUARTO DORMITORIO	CONSTRUCCION DE CUARTO CUARTOS DORMITORIO EN CASA HABITACION	LOS AGUAJES	C	CONSTRUCTORA CARCO CC NAYARIT SA DE CV	08/1918	04/1919	253,465.12	201,923.64	1,529.48		89	100	CUARTO PERSONAS	4	4	FALTA PAGO DE RETENCIONES	
2019020201-LPR	COM-MUN-FIL-02-01/2019	24/02/19	CONSTRUCCION DE CUARTO CUARTOS DORMITORIO EN CASA HABITACION	CONSTRUCCION DE CUARTO CUARTOS DORMITORIO EN CASA HABITACION	ROSA BLANCA	C	MIRNA VIZCARRA GONZALEZ COBAN	28/11/19	07/12/19	254,259.00	252,830.02	1,524.08		99	100	CUARTO PERSONAS	4	4	FALTA PAGO DE RETENCIONES	
2019020201-LPR	COM-MUN-FIL-02-01/2019	20/02/19	CONSTRUCCION DE CUARTO ADICIONAL CON UNA SUPERFICIE DE 12 M2 (4 ACCIONES)	CONSTRUCCION DE CUARTO ADICIONAL CON UNA SUPERFICIE DE 12 M2 (4 ACCIONES)	COFRADIA DE JUANAC	C		12/27/19		122,774.00	122,774.00	0.00		100		CUARTO PERSONAS	20	20	LA DEFENSIÓN ELECTORA EN PINKOYAY	
2019020202-CP	COM-MUN-FIL-02-02019	20/02/19	CONSTRUCCION DE CUARTO ADICIONAL CON UNA SUPERFICIE DE 12 M2 (9 ACCIONES)	CONSTRUCCION DE CUARTO ADICIONAL CON UNA SUPERFICIE DE 12 M2 (9 ACCIONES)	JALA	C		27/8/24/19		278,241.00	278,241.00	0.00		100		PERSONAS CUARTO	18	18	LA DEFENSIÓN ELECTORA EN PINKOYAY	
2019020202-CP	COM-MUN-FIL-02-02019	20/02/19	CONSTRUCCION DE CUARTO ADICIONAL CON UNA SUPERFICIE DE 12 M2 (16 ACCIONES)	CONSTRUCCION DE CUARTO ADICIONAL CON UNA SUPERFICIE DE 12 M2 (16 ACCIONES)	JONACALCO	C		4/9/19/2019		491,995.00	491,995.00	0.00		100		PERSONAS CUARTO	9	9	LA DEFENSIÓN ELECTORA EN PINKOYAY	
2019020204-CP	COM-MUN-FIL-02-04019	20/02/19	CONSTRUCCION DE CUARTO CUARTOS DORMITORIOS EN CASA HABITACION	CONSTRUCCION DE CUARTO CUARTOS DORMITORIOS EN CASA HABITACION	JALA	C		30/08/2019		61,368.00	59,693.00	0.00		100		PERSONAS CUARTO	16	16	LA DEFENSIÓN ELECTORA EN PINKOYAY	
2019020204-CP	COM-MUN-FIL-02-04019	27/02/19	CONSTRUCCION DE CUARTO CUARTOS DORMITORIOS EN CASA HABITACION	CONSTRUCCION DE CUARTO CUARTOS DORMITORIOS EN CASA HABITACION	PUEBLO NUEVO	C	ERICKA CESAR ANTONIO GONZALEZ	01/11/19	30/11/19	254,385.47	79,316.05	178,069.82		30	100	PERSONAS CUARTO	5	4	LA DEFENSIÓN ELECTORA EN PINKOYAY	
2019020204-CP	COM-MUN-FIL-02-04019	27/02/19	CONSTRUCCION DE CUARTO CUARTOS DORMITORIOS EN CASA HABITACION	CONSTRUCCION DE CUARTO CUARTOS DORMITORIOS EN CASA HABITACION	SAN MIGUEL DE BUENAVISTA	C	ERICKA CESAR ANTONIO GONZALEZ	01/11/19	30/11/19	254,385.47	252,164.27	2,201.10		99	100	PERSONAS CUARTO	4	4	FALTA PAGO DE RETENCIONES	
2019020202-CP	COM-MUN-FIL-02-02019	24/02/19	CONSTRUCCION DE CUARTO CUARTOS DORMITORIO EN CASA HABITACION	CONSTRUCCION DE CUARTO CUARTOS DORMITORIO EN CASA HABITACION	JALA	C	ERICKA CESAR ANTONIO GONZALEZ	25/11/19	22/12/19	319,897.42	314,953.29	4,944.13		96	100	PERSONAS CUARTO	5	5	FALTA PAGO DE RETENCIONES	
SUBTOTAL										2,254,294.41	2,062,316.92	186,247.81		186,247.81		186,247.81		25	25	
SUBTOTAL										2,254,294.41	2,062,316.92	186,247.81		186,247.81		186,247.81		25	25	

AG. CARLOS JULIÁN GARCÍA RODRÍGUEZ  
PRESIDENTE MUNICIPAL

AG. CARLOS JULIÁN GARCÍA RODRÍGUEZ  
DIRECTOR DE OBRAS PÚBLICAS MUNICIPALES

H. AYUNTAMIENTO CONSTITUCIONAL DE JALA, NAYARIT  
RAMO 33 APORTACIONES FEDERALES PARA ENTIDADES FEDERATIVAS Y MUNICIPIOS  
FONDO III PARA LA INFRAESTRUCTURA SOCIAL MUNICIPAL  
ESTADO: 18000 NAYARIT  
EJERCICIO PRESUPUESTAL 2019

TRIMESTRAL

CIERRE X

HOJA 2 DE 5

Mod. y Data	Oficio de Remolque	Fecha de Aprobación	Descripción de Bando	Localidad	USO	Nombre de la Empresa	Inicio	Termino	MONTAN LABORAL		MONTAN MANTENIMIENTO		SALDOS		Avance Financ. Prcnto	Avance Físico	Personas	Módulos	Alcance del Proy.	Observaciones
									Municipal	Municipal	Municipal	Municipal	Municipal	Municipal						
2019030204R	COM-MUN-FI-07-202019	24/07/2019	CONSTRUCCION DE CUATRO MODULOS DE BAÑO EN CADA HABITACION	LOS AGUILERES	C	CONSTRUCTORA GARCIA DE NAYARIT SA DE CV	09/10/19	04/12/19	243,777.19	243,777.19	242,296.11	1,471.08	89	100	4	4	FALTA PAGO DE RETENCIONES			
2019030204R	COM-MUN-FI-07-202019	24/07/2019	CONSTRUCCION DE CUATRO MODULOS DE BAÑO EN CADA HABITACION	CDL. LOS RAMIREZ	C	CONSTRUCTORA GARCIA DE NAYARIT SA DE CV	09/10/19	04/12/19	243,777.19	243,777.19	242,296.12	1,471.07	89	100	4	4	FALTA PAGO DE RETENCIONES			
2019030204R	COM-MUN-FI-07-202019	24/07/2019	CONSTRUCCION DE TRES MODULOS DE BAÑO EN CADA HABITACION	COL. LIBERTAD	C	MIRNA VIVEROS ESCOBAR CORONA	20/11/19	07/12/19	182,554.40	182,554.40	181,452.86	1,101.54	99	100	3	3	FALTA PAGO DE RETENCIONES			
2019030204R	COM-MUN-FI-07-202019	24/07/2019	CONSTRUCCION DE BAÑO CON UNA SUPERFICIE DE 2.89 M2 (3 ACCIONES)	COLONIA EL CARRIZAL	C		15/08/20		56,222.00	56,222.00	56,222.00	0.00	100	100	3	3	LA DEFICIENCIA EJECUTORIA ES PROYECTADA			
2019030204R	COM-MUN-FI-07-202019	24/07/2019	CONSTRUCCION DE BAÑO CON UNA SUPERFICIE DE 2.89 M2 (4 ACCIONES)	FRANZISCO I. MENDOZA	C		15/08/20		74,863.00	74,863.00	74,863.00	0.00	100	100	4	4	LA DEFICIENCIA EJECUTORIA ES PROYECTADA			
2019030204R	COM-MUN-FI-07-202019	24/07/2019	CONSTRUCCION DE BAÑO CON UNA SUPERFICIE DE 2.89 M2 (1 ACCION)	JALA	C		15/08/20		19,741.00	19,741.00	19,741.00	0.00	100	100	1	1	LA DEFICIENCIA EJECUTORIA ES PROYECTADA			
2019030204R	COM-MUN-FI-07-202019	24/07/2019	CONSTRUCCION DE BAÑO CON UNA SUPERFICIE DE 2.89 M2 (5 ACCIONES)	JOMULCO	C		15/08/20		62,703.00	62,703.00	62,703.00	0.00	100	100	5	5	LA DEFICIENCIA EJECUTORIA ES PROYECTADA			
2019030204R	COM-MUN-FI-07-202019	24/07/2019	CONSTRUCCION DE BAÑO CON UNA SUPERFICIE DE 2.89 M2 (3 ACCIONES)	COLONIA LA CRUZ	C		15/08/20		56,222.00	56,222.00	56,222.00	0.00	100	100	3	3	LA DEFICIENCIA EJECUTORIA ES PROYECTADA			
2019030204R	COM-MUN-FI-07-202019	24/07/2019	CONSTRUCCION DE CUATRO MODULOS DE BAÑO EN CADA HABITACION	SAN AGUSTIN DE BUENAVISTA	C	ERICKA LOS RIOS GARCIA	1/11/19	10/12/19	243,323.33	243,323.33	234,183.28	9,140.05	95	100	4	4	FALTA PAGO DE RETENCIONES			
2019030204R	COM-MUN-FI-07-202019	24/07/2019	CONSTRUCCION DE CINCO MODULOS DE BAÑO EN CADA HABITACION	JALA	C	MIRNA SA DE CV	20/11/19	25/12/19	302,970.22	302,970.22	302,970.22	0.00	100	100	5	5	FALTA PAGO A CONTRIBUTIVA Y RETENCIONES			
2019030204R	COM-MUN-FI-07-202019	24/07/2019	CONSTRUCCION DE CINCO MODULOS DE BAÑO EN CADA HABITACION	JOMULCO	C	MARIA ALBA NUÑEZ GARCIA	20/11/19	25/12/19	303,225.18	303,225.18	303,225.18	0.00	0	100	5	5	FALTA PAGO A CONTRIBUTIVA Y RETENCIONES			
									3,078,276.30	3,078,276.30	2,976,897.71	1,011,438.24	379,000.04	379,000.04	379,000.04	379,000.04				
									2,623,252.02	2,623,252.02	2,623,252.02	1,480,987.71	576,000.04	576,000.04	576,000.04	576,000.04				
									315,024.28	315,024.28	353,378.97	530,290.53	803,270.15	803,270.15	803,270.15	803,270.15				

ARG. CARLOS LILIEG, JACOBO SOLIS  
DIRECTOR DE OBRAS PUBLICAS MUNICIPALES

H. AYUNTAMIENTO CONSTITUCIONAL DE JALA, NAYARIT  
 RAMO 33 APORTACIONES FEDERALES PARA ENTIDADES FEDERATIVAS Y MUNICIPIOS  
 FONDO III PARA LA INFRAESTRUCTURA SOCIAL MUNICIPAL  
 ESTADO: 18000 NAYARIT  
 EJERCICIO PRESUPUESTAL 2019

TRIMESTRAL \_\_\_\_\_  
 CIERRE X  
 HOJA 3 DE 5  
 01 DE ENERO AL 31 DE DICIEMBRE DEL 2019

INFORME MENSUAL \_\_\_\_\_  
 VIVIENDA

No. de Oficio	Oficio de Aprobación	Fecha de Autorización	Denominación del Presupuesto y Det. de Proyecto	Localidad	Módulo	Nombre de la Empresa	Periodo de Ejecución		Subvención Anotada		Inversión		Monto		Avance Físico	Monto Pagar	Monto a Pagar	Observaciones	
							Inicio	Terminación	Municipal	Federales	Municipal	Federales	Municipal	Federales					
2019/03/02/404	COM-MUN-FIN-07-006/2019	24/07/2019	CONSTRUCCION DE APANADO DE MUROS EN CADA HABITACION	CELLOS RAMIREZ	C	CONSTRUCION CAJON DE NAYARIT S DE CV	08/10/19	04/02/19	28,552.04	0.00	20,334.79	20,334.79	20,334.79	100.00	99	186.26	126.17	FALTA PAGO DE RETENCIONES	
2019/03/02/404	COM-MUN-FIN-07-012/2019	24/07/2019	CONSTRUCCION DE APANADO DE MUROS EN CADA HABITACION	ROCA BLANCA	C	MIRIA YADRA GONZALEZ COBAN	10/10/19	18/11/19	20,724.62	0.00	20,693.64	20,693.64	181.28	100	98	181.28	126	FALTA PAGO A CONTRATISTA Y RETENCIONES	
2019/03/02/404	COM-MUN-FIN-07-042/2019	27/02/2019	CONSTRUCCION DE APANADO DE MUROS EN CADA HABITACION	SAN MIGUEL DE BUENAVISTA	C	ERICKA CELINA ANDRADE GONZALEZ	07/11/19	30/11/19	20,728.28	0.00	20,692.00	20,692.00	181.28	100	89	181.28	126.17	FALTA PAGO DE RETENCIONES	
2019/03/02/404	COM-MUN-FIN-07-056/2019	24/02/2019	CONSTRUCCION DE APANADO DE MUROS EN CADA HABITACION	JALA	C	JORDY LUIS GARCIA PARRA	28/11/19	28/02/19	33,481.13	0.00	33,273.48	33,273.48	222.65	100	99	222.65	197.71	FALTA PAGO DE RETENCIONES	
2019/03/02/404	COM-MUN-FIN-07-071/2019	24/02/2019	CONSTRUCCION DE APANADO DE MUROS EN CADA HABITACION	EL PLAN DE BUENOS AEROS	C	ERICKA CELINA ANDRADE GONZALEZ	28/11/19	15/12/19	64,287.28	0.00	63,879.56	63,879.56	387.82	100	99	387.82	293	FALTA PAGO DE RETENCIONES	
2019/03/02/404	COM-MUN-FIN-07-072/2019	24/02/2019	CONSTRUCCION DE APANADO DE MUROS EN CADA HABITACION	COPIADIA DE JUJUMACATLAN	C	ERICKA CELINA ANDRADE GONZALEZ	20/11/19	12/12/19	26,488.19	0.00	26,488.19	26,488.19	0.00	100	0	26,488.19	293	FALTA PAGO DE RETENCIONES	
2019/03/02/404	COM-MUN-FIN-07-072/2019	24/02/2019	CONSTRUCCION DE APANADO EN MUROS	COLOMA EL CAHUIL	C	ERICKA CELINA ANDRADE GONZALEZ	28/11/19	19/12/19	20,488.19	0.00	20,488.19	20,488.19	168.36	100	99	168.36	126	FALTA PAGO DE RETENCIONES	
2019/03/02/404	COM-MUN-FIN-07-072/2019	24/02/2019	CONSTRUCCION DE APANADO EN MUROS	COLOMA LA CRUZ	C	ERICKA CELINA ANDRADE GONZALEZ	28/11/19	19/12/19	26,488.19	0.00	26,249.83	26,249.83	193.36	100	99	193.36	126	FALTA PAGO DE RETENCIONES	
2019/03/02/404	COM-MUN-FIN-07-072/2019	24/02/2019	CONSTRUCCION DE APANADO DE MUROS	FRANZISCO MADRERO (LA BOLSA)	C	ERICKA CELINA ANDRADE GONZALEZ	20/11/19	12/12/19	26,488.19	0.00	26,488.19	26,488.19	0.00	100	0	26,488.19	126	FALTA PAGO DE RETENCIONES	
2019/03/02/404	COM-MUN-FIN-07-042/2019	27/02/2019	SISTEMA DE CONSTRUCCION DE CISTERNA DE 2,500 LITROS	PUERTO NUEVO	C	ERICKA CELINA ANDRADE GONZALEZ	01/11/19	30/11/19	187,412.31	0.00	186,205.79	186,205.79	1,206.52	100	89	1,206.52	7	FALTA PAGO A CONTRATISTA Y RETENCIONES	
SUBTOTAL									465,000.00	0.00	459,942.76	459,942.76	5,057.24	100	89	5,057.24	10,413.26		
SUBTOTAL									4,058,662.57	1,328,153.00	5,386,815.57	5,386,815.57	819,477.33			819,477.33	616,547.33		

AL CALIFICADO EN LA EMPRESA: ERICKA CELINA ANDRADE GONZALEZ  
 DIRECTOR DE OBRAS PUBLICAS MUNICIPALES

H. AYUNTAMIENTO CONSTITUCIONAL DE JALA, MAYARIT  
RAMO 33 APORTACIONES FEDERALES PARA ENTIDADES FEDERATIVAS Y MUNICIPIOS  
FONDO III PARA LA INFRAESTRUCTURA SOCIAL MUNICIPAL  
ESTADO: 18000 MAYARIT  
EJERCICIO PRESUPUESTAL 2019

HOJA 4 DE 5  
01 DE ENERO AL 31 DE DICIEMBRE DEL 2019

CIERRE X

TRIMESTRAL

INFORME MENSUAL

VIVIENDA

Inc. de Oros	Ords. de Aprobación	Fecha de Aprobación	DENOM. DEL SUBPROY. Y DEL PROY.	LOCALIDAD	CATEG. DE OROS	NOMBRE DE LA EMPRESA	MONTOS DE CONTRATO		MONTOS DE OROS		MONTOS DE EJECUCIÓN		MONTOS DE PAGOS		% AVANCE FINANCIERO	METAS CUMPLIDAS	CANTIDAD DE OROS	CANTIDAD DE PERSONAS	CANTIDAD DE PERSONAS	CANTIDAD DE PERSONAS			
							INICIAL	ACTUAL	INICIAL	ACTUAL	INICIAL	ACTUAL	INICIAL	ACTUAL									
2019070704P	CPMUN-FI-07-010018	24/07/2019	CONSTRUCCION DE CUATRO TECHOS FIRME EN CASA HABITACION	COLLOS RAMIREZ	C	CONSTRUCTORA CASCO DE MAYARIT SA DE CV	219,238.40	219,238.40	219,012.81	219,012.81	1,233.59	1,233.59	0.00	90	90	90	100	PERIODO	90	90	FALTA PAGO DE RETENCIONES		
2019070704P	CPMUN-FI-07-010018	24/07/2019	CONSTRUCCION DE CUATRO TECHOS FIRME EN CASA HABITACION	ROSA BLANCA	C	MIRA MADRA DONALEZ COBAN	219,491.28	219,491.28	218,167.26	218,167.26	1,224.02	1,224.02	0.00	90	90	90	100	PERIODO	90	90	FALTA PAGO DE RETENCIONES		
2019070704P	CPMUN-FI-07-020019	30/08/2019	CONSTRUCCION DE TECHO FIRME DE 21 M2 DE SUPERFICIE (6 ACCIONES)	COPRADA DE JUANAC	C		84,442.76	84,442.76	84,442.76	84,442.76	0.00	0.00	100	100	100	100	PERSONAS	24	24	24	LA DEFICIENCIA EJECUTORA ES PROXIMA		
2019070704P	CPMUN-FI-07-020019	30/08/2019	CONSTRUCCION DE TECHO FIRME DE 21 M2 DE SUPERFICIE (2 ACCIONES)	COLONIA EL CARRIZAL	C		31,480.00	31,480.00	31,480.00	31,480.00	0.00	0.00	100	100	100	100	PERSONAS	4	4	4	LA DEFICIENCIA EJECUTORA ES PROXIMA		
2019070704P	CPMUN-FI-07-020019	30/08/2019	CONSTRUCCION DE TECHO FIRME DE 21 M2 DE SUPERFICIE (4 ACCIONES)	FRANCISCO I. MUÑOZ	C		62,962.00	62,962.00	62,962.00	62,962.00	0.00	0.00	100	100	100	100	PERSONAS	16	16	16	LA DEFICIENCIA EJECUTORA ES PROXIMA		
2019070704P	CPMUN-FI-07-020019	30/08/2019	CONSTRUCCION DE TECHO FIRME DE 21 M2 DE SUPERFICIE (4 ACCIONES)	JALA	C		62,962.00	62,962.00	62,962.00	62,962.00	0.00	0.00	100	100	100	100	PERSONAS	16	16	16	LA DEFICIENCIA EJECUTORA ES PROXIMA		
2019070704P	CPMUN-FI-07-020019	30/08/2019	CONSTRUCCION DE TECHO FIRME DE 21 M2 DE SUPERFICIE (4 ACCIONES)	JOMULCO	C		62,962.00	62,962.00	62,962.00	62,962.00	0.00	0.00	100	100	100	100	PERSONAS	16	16	16	LA DEFICIENCIA EJECUTORA ES PROXIMA		
2019070704P	CPMUN-FI-07-020019	30/08/2019	CONSTRUCCION DE TECHO FIRME DE 21 M2 DE SUPERFICIE (4 ACCIONES)	COLOMIA LA CRUZ	C		62,962.00	62,962.00	62,962.00	62,962.00	0.00	0.00	100	100	100	100	PERSONAS	16	16	16	LA DEFICIENCIA EJECUTORA ES PROXIMA		
2019070704P	CPMUN-FI-07-020019	30/08/2019	CONSTRUCCION DE TECHO FIRME DE 21 M2 DE SUPERFICIE (4 ACCIONES)	JALA	C		270,391.28	270,391.28	270,391.28	270,391.28	66,303.59	66,303.59	60	120	120	120	PERSONAS	30	30	30	FALTA PAGO A CONTRIBUTA Y RETENCIONES		
2019070704P	CPMUN-FI-07-020019	30/08/2019	BASE DE BOVEDA DE CATALANA	JOMULCO	C	MARIA ALBA NUÑEZ GARCIA	272,146.85	272,146.85	271,433.69	271,433.69	55,743.19	55,743.19	86	120	120	120	PERSONAS	23	23	23	FALTA PAGO A CONTRIBUTA Y RETENCIONES		
SUBTOTAL							1,303,338.12	1,303,338.12	1,296,803.21	1,296,803.21	113,774.69	113,774.69		113,774.69									
SUBTOTAL							3,923,202.81	3,923,202.81	3,916,658.79	3,916,658.79	727,891.01	727,891.01		727,891.01									

ARG. CARLOS ULISES JACOBO SOLIS  
DIRECTOR DE OBRAS PUBLICAS MUNICIPALES

ARG. CARLOS IGNACIO CASARRUBA RODRIGUEZ  
PRESIDENTE MUNICIPAL



**H. AYUNTAMIENTO CONSTITUCIONAL DE JALA, NAYARIT**  
**RAMO 33 APORTACIONES FEDERALES PARA ENTIDADES FEDERATIVAS Y MUNICIPIOS**  
**FONDO III PARA LA INFRAESTRUCTURA SOCIAL MUNICIPAL**  
**ESTADO: 18000 NAYARIT**  
**EJERCICIO PRESUPUESTAL 2019**

INFORME MENSUAL \_\_\_\_\_ TRIMESTRAL  X  CIERRE  X  HOJAS DE 5  
 01 DE ENERO AL 31 DE DICIEMBRE DEL 2019

VIVIENDA

CÓDIGO DE CLASIFICACIÓN DE GASTOS	DESCRIPCIÓN DE GASTOS	FECHA DE EMISIÓN DEL VOUCHER	DIRECCIÓN DEL SUBPROYECTO Y ENTIDAD PROPIETARIA	LOCALIDAD	MUNICIPIO	NOMBRE DE LA EMPRESA	REGIMEN DE CONTABILIDAD	INVERSIÓN DE BIENES		INVERSIÓN DE SERVICIOS		TOTAL	% AVANCE FINANCIERO	% AVANCE FÍSICO	USOS	ALZANADA DE PROY.	OBSERVACIONES		
								DIRECTO	INDIRECTO	DIRECTO	INDIRECTO								
2019030040R	CONSTRUCCION DE PISO FIRME EN CASA	24/07/2019	CONSTRUCCION DE PISO FIRME EN CASA	LOS AGUADES	C	CONSTRUCCION DE PISO FIRME EN CASA	10/10/19	31,122.00	30,854.00	167.21	99	100	MC	107.22	107.22	FALTA PAGO DE RETENCIONES			
2019030040R	CONSTRUCCION DE PISO FIRME EN CASA	24/07/2019	CONSTRUCCION DE PISO FIRME EN CASA	COL. LIBERTAD	C	MIRNA MADRA GONZALEZ CODIAN	10/10/19	30,997.44	30,720.02	184.82	99	100	MC	107	107	FALTA PAGO DE RETENCIONES			
2019030040R	CONSTRUCCION DE PISO FIRME EN CASA	27/02/2019	CONSTRUCCION DE PISO FIRME EN CASA	PUERTO NUEVO	C	ERISKA CEDUNA GONZALEZ CODINEZ	01/11/19	30,906.19	30,716.67	186.51	99	100	MC	107.22	107.22	FALTA PAGO DE RETENCIONES			
2019030040R	ELECTRIFICACION	27/02/2019	AMPLIACION DE RED ELECTRICA EN LA COL. LA QUINTA	JALA	C	JUAN CARLOS LLAMARRO MONTEZ	07/10/19	349,143.88	347,038.07	2,104.81	99	100	OBRA	1	1	FALTA PAGO DE RETENCIONES			
2019030040R	AMPLIACION DE RED ELECTRICA	27/02/2019	AMPLIACION DE RED ELECTRICA	LOS AGUADES	C	JUAN CARLOS LLAMARRO MONTEZ	07/10/19	354,208.49	353,197.64	69,010.86	81	100	OBRA	1	1	FALTA PAGO DE RETENCIONES Y			
2019030040R	CONSTRUCCION DE RED ELECTRICA	24/02/2019	CONSTRUCCION DE RED ELECTRICA	EL NOVIQUERO	C	JUAN CARLOS LLAMARRO MONTEZ	28/11/19	704,786.30	654,200.00	150,864.71	79	100	MIL PERSONAL	490	490	FALTA PAGO DE RETENCIONES Y			
<b>SUBTOTAL</b>								1,511,076.00	1,290,833.70	1,290,833.70	100	100				271	271		
<b>SUBTOTAL</b>								7,424,850.70	6,036,769.46	6,036,769.46	81	100						66	66
<b>TOTAL</b>								7,424,850.70	6,036,769.46	6,036,769.46	81	100						66	66

AYO CARLOS JACQUES CARILLO RODRIGUEZ  
 DIRECTOR DE OBRAS PUBLICAS MUNICIPALES

H. AYUNTAMIENTO CONSTITUCIONAL DE JALA, NAYARIT  
 RAMO 33 APORTACIONES FEDERALES PARA ENTIDADES FEDERATIVAS Y MUNICIPIOS  
 FONDO III PARA LA INFRAESTRUCTURA SOCIAL MUNICIPAL  
 ESTADO: 18000 NAYARIT  
 EJERCICIO PRESUPUESTAL 2019

PROGRAMA INDIRECTOS  
 HOJA 1 DE 1  
 01 DE ENERO AL 31 DE DICIEMBRE DEL 2019

CIERRE X

TRIMESTRAL \_\_\_\_\_

INFORME MENSUAL \_\_\_\_\_

No. de Orden	Código de Aprobación	Fecha de Aprobación	Descripción del Sub-proyecto y del Proyecto	Localidad	Tipo de Contrato	Fecha de Inicio	Fecha de Término	INVERSIÓN EFECTUADA		INVERSIÓN RESTRICIONADA		SALDO		Avance Al 31 de Diciembre del Ejercicio	Medios de Pago	Observaciones	
								Municipal	Otros	Municipal	Otros	Municipal	Otros				Total
2018030000-CP	CDMUN-1507-2019	01/02/2019	CONTRATO DE SERVICIOS PARA LA MANUTENCIÓN Y REPARACIÓN DE VEHICULOS TERRESTRES, AEROS, MARITIMOS Y FUERZAS PARA OPERAR EN EL TERRENO	JALA	C	01/04/19	31/12/19	340,892.36		340,892.36		0.00	0.00	100	100	VEHICULOS 1 17800 17800 PERSONAS 12 17800 17800 FERIADES 17800 17800	13 FALTA PAGO DE RETENCIONES 17800
2018030000-CP	CDMUN-1507-2019	01/02/2019	CONTRATO DE SERVICIOS PARA LA MANUTENCIÓN Y REPARACIÓN DE VEHICULOS TERRESTRES, AEROS, MARITIMOS Y FUERZAS PARA OPERAR EN EL TERRENO	JALA	C	23/05/19	23/05/19	347,276.98		347,276.98		2,056.62	2,056.62	99	99		
								728,169.34		728,169.34		2,056.62	2,056.62				
								728,169.34		728,169.34		2,056.62	2,056.62				
								728,169.34		728,169.34		2,056.62	2,056.62				

ARQ. CARLOS LUBRES JACOBO SOLIS  
 DIRECTOR DE OBRAS PUBLICAS MUNICIPALES

ARQ. CARLOS RAFAEL CARRILLO RODRIGUEZ  
 PRESIDENTE MUNICIPAL

#### IV) Formatos de Ley de Disciplina Financiera.

En relación a los criterios para la elaboración y presentación homogénea de la información financiera y de los formatos a que hace referencia la Ley de Disciplina Financiera de las Entidades Federativas y de los Municipios, publicados el 11 de Octubre de 2016 en el Diario Oficial de la Federación (Criterios de LDF), emitidos por el Consejo Nacional de Armonización Contable (CONAC), en este apartado se indica la información que deberá entregarse de manera impresa y en dispositivo electrónico para cumplimiento de lo dictado en ordenamiento citado.

- Formato 1: Estado de Situación Financiera Detallada - LDF.
- Formato 2: Informe Analítico de la Deuda y Otros Pasivos - LDF.
- Formato 3: Informe Analítico de Obligaciones Diferentes de Financiamientos – LDF
- Formato 4: Balance Presupuestario - LDF.
- Formato 5: Estado Analítico de Ingresos Detallado - LDF.
- Formato 6: Estado Analítico del Ejercicio del Presupuesto de Egresos Detallado - LDF.
  - Formato 6a: Clasificación por Objeto del Gasto (Capítulo y Concepto)
  - Formato 6b: Clasificación Administrativa
  - Formato 6c: Clasificación Funcional (Finalidad y Función)
  -
- Guía de Cumplimiento de la Ley de Disciplina Financiera de las Entidades Federales y Municipio.

MUNICIPIO DE JALA (a)  
Estado de Situación Financiera Detallado - LDF  
Al 31 de diciembre de 2018 y al 31 de diciembre de 2019 (b)  
(PESOS)



Concepto (c)	2019 (d)	31 de diciembre de 2018 (e)	Concepto (c)	2019 (d)	31 de diciembre de 2018 (e)
<b>ACTIVO</b>			<b>PASIVO</b>		
<b>Activo Circulante</b>			<b>Activo Circulante</b>		
a. Efectivo y Equivalentes (a=a1+a2+a3+a4+a5+a6+a7)	9,979,153	7,894,911	a. Cuentas por Pagar a Corto Plazo (a=a1+a2+a3+a4+a5+a6+a7+a8+a9)	11,163,102	9,156,656
a1) Efectivo	431,096	20,000	a1) Servicios Personales por Pagar a Corto Plazo	1,358,812	631,252
a2) Bancos/Tesorería	9,548,056	7,874,911	a2) Proveedores por Pagar a Corto Plazo	4,761,786	4,042,026
a3) Bancos/Depositos y Otros	0	0	a3) Contratos por Obras Públicas por Pagar a Corto Plazo	-457,624	-270,156
a4) Inversiones Temporales (hasta 3 meses)	0	0	a4) Participaciones y Aportaciones por Pagar a Corto Plazo	0	0
a5) Fondos con Afectación Específica	0	0	a5) Transferencias Otorgadas por Pagar a Corto Plazo	3,916	3,916
a6) Depósitos de Fondos de Terceros en Garantía y/o Administración	0	0	a6) Intereses, Comisiones y Otros Gastos de la Deuda Pública por Pagar a Corto Plazo	0	0
a7) Otros Efectivos y Equivalentes	0	0	a7) Retenciones y Contribuciones por Pagar a Corto Plazo	4,958,514	4,216,952
b. Derechos a Recibir Efectivo o Equivalentes (b=b1+b2+b3+b4+b5+b6+b7)	6,004,845	4,954,145	a8) Devoluciones de la Ley de Ingresos por Pagar a Corto Plazo	0	0
b1) Inversiones Financieras de Corto Plazo	0	0	a9) Otras Cuentas por Pagar a Corto Plazo	532,665	532,665
b2) Cuentas por Cobrar a Corto Plazo	0	0	b. Documentos por Pagar a Corto Plazo (b=b1+b2+b3)	60,677	60,677
b3) Deudas Diversas por Cobrar a Corto Plazo	769,745	664,565	b1) Documentos Comerciales por Pagar a Corto Plazo	0	0
b4) Ingresos por Recuperar a Corto Plazo	0	0	b2) Documentos con Contratos por Obras Públicas por Pagar a Corto Plazo	0	0
b5) Deudas por Anticipos de la Tesorería a Corto Plazo	0	0	b3) Otros Documentos por Pagar a Corto Plazo	60,677	60,677
b6) Préstamos Otorgados a Corto Plazo	3,621,045	3,137,244	c. Porción a Corto Plazo de la Deuda Pública (c=c1+c2)	0	0
b7) Otros Derechos a Recibir Efectivo o Equivalentes a Corto Plazo	1,614,054	1,152,332	c1) Porción a Corto Plazo de la Deuda Pública	0	0
c. Derechos a Recibir Bienes o Servicios (c=c1+c2+c3+c4+c5)	190,535	128,985	c2) Porción a Corto Plazo de Arrendamiento Financiero	0	0
c1) Anticipo a Proveedores por Adquisición de Bienes y Prestación de Servicios a Corto Plazo	128,585	128,985	d. Títulos y Valores a Corto Plazo	0	0
c2) Anticipo a Proveedores por Adquisición de Bienes Inmuebles y Muebles a Corto Plazo	0	0	e. Pasivos Diferidos a Corto Plazo (e=e1+e2+e3)	0	0
c3) Anticipo a Proveedores por Adquisición de Bienes Intangibles a Corto Plazo	0	0	e1) Ingresos Cobrados por Adelantado a Corto Plazo	0	0
c4) Anticipo a Contratistas por Obras Públicas a Corto Plazo	61,544	0	e2) Intereses Cobrados por Adelantado a Corto Plazo	0	0
c5) Otros Derechos a Recibir Bienes o Servicios a Corto Plazo	0	0	e3) Otros Pasivos Diferidos a Corto Plazo	0	0
d. Inventarios (d=d1+d2+d3+d4+d5)	0	0	f. Fondos y Bienes de Terceros en Garantía y/o Administración a Corto Plazo (f=f1+f2+f3+f4+f5+f6)	0	0
d1) Inventario de Mercancías para Venta	0	0	f1) Fondos en Garantía a Corto Plazo	0	0
d2) Inventario de Mercancías Terminadas	0	0	f2) Fondos en Administración a Corto Plazo	0	0
d3) Inventario de Mercancías en Proceso de Elaboración	0	0	f3) Fondos Contingentes a Corto Plazo	0	0
d4) Inventario de Materias Primas, Materiales y Suministros para Producción	0	0	f4) Fondos de Fideicomisos, Mandatos y Contratos Andógos a Corto Plazo	0	0
d5) Bienes en Tránsito	0	0	f5) Otros Fondos de Terceros en Garantía y/o Administración a Corto Plazo	0	0
e. Almacenes	0	0	f6) Valores y Bienes en Garantía a Corto Plazo	0	0
f. Estimación por Pérdida o Deterioro de Activos Circulantes (f=f1+f2)	0	0	g. Provisiones a Corto Plazo (g=g1+g2+g3)	0	0
f1) Estimaciones para Cuentas Incoables por Derechos a Recibir Efectivo o Equivalentes	0	0	g1) Provisión para Demandas y Juicios a Corto Plazo	0	0
f2) Estimación por Deterioro de Inventarios	0	0	g2) Provisión para Contingencias a Corto Plazo	0	0
g. Otros Activos Circulantes (g=g1+g2+g3+g4)	0	0	g3) Otras Provisiones a Corto Plazo	0	0
g1) Valores en Garantía	0	0	h. Otros Pasivos a Corto Plazo (h=h1+h2+h3)	0	0
g2) Bienes en Garantía (excluye depósitos de fondos)	0	0	h1) Ingresos por Clasificar	0	0
g3) Bienes Derivados de Embargos, Decomisos, Aseguramientos y Dación en Pago	0	0	h2) Recaudación por Participar	0	0
g4) Adquisición con Fondos de Terceros	0	0	h3) Otros Pasivos Circulantes	0	0
<b>IA. Total de Activos Circulantes (IA = a + b + c + d + e + f + g)</b>	<b>16,174,531</b>	<b>12,978,044</b>	<b>IIA. Total de Pasivos Circulantes (IIA = a + b + c + d + e + f + g + h)</b>	<b>11,243,775</b>	<b>9,237,333</b>
<b>Activo No Circulante</b>			<b>Pasivo No Circulante</b>		
a. Inversiones Financieras a Largo Plazo	0	0	a. Cuentas por Pagar a Largo Plazo	0	0
b. Derechos a Recibir Efectivo o Equivalentes a Largo Plazo	0	0	b. Documentos por Pagar a Largo Plazo	0	0
c. Bienes Inmuebles, Infraestructura y Construcciones en Proceso	203,978,602	165,136,567	c. Deuda Pública a Largo Plazo	2,826,844	3,598,256
d. Bienes Muebles	13,593,161	12,266,256	d. Pasivos Diferidos a Largo Plazo	0	0
e. Activos Intangibles	45,756	45,756	e. Fondos y Bienes de Terceros en Garantía y/o Administración a Largo Plazo	0	0
f. Depreciación, Deterioro y Amortización Acumulada de Bienes	0	0	f. Provisiones a Largo Plazo	0	0
g. Activos Diferidos	906,390	531,281	<b>IIIB. Total de Pasivos No Circulantes (IIIB = a + b + c + d + e + f)</b>	<b>2,826,844</b>	<b>3,598,256</b>
h. Estimación por Pérdida o Deterioro de Activos no Circulantes	0	0	<b>II. Total del Pasivo (II = IIA + IIIB)</b>	<b>14,070,623</b>	<b>12,835,588</b>
i. Otros Activos no Circulantes	0	0	<b>HACIENDA PÚBLICA/PATRIMONIO</b>		
<b>IB. Total de Activos No Circulantes (IB = a + b + c + d + e + f + g + h + i)</b>	<b>218,523,812</b>	<b>177,979,653</b>	<b>IIIA. Hacienda Pública/Patrimonio Contribuido (IIIA = a + b + c)</b>	0	0
<b>L. Total del Activo (L = IA + IB)</b>	<b>234,698,344</b>	<b>190,957,697</b>	a. Aportaciones	0	0
			b. Donaciones de Capital	0	0
			c. Actualización de la Hacienda Pública/Patrimonio	0	0
			<b>IIIB. Hacienda Pública/Patrimonio Generado (IIIB = a + b + c + d + e)</b>	<b>220,627,720</b>	<b>178,121,260</b>
			a. Resultados del Ejercicio (Ahorro/ Desahorro)	42,599,323	55,346,044
			b. Resultados de Ejercicios Anteriores	179,728,397	124,475,216
			c. Revalúos	0	0
			d. Reservas	0	0
			e. Rectificaciones de Resultados de Ejercicios Anteriores	-1,700,000	-1,700,000
			<b>IIIC. Exceso o Insuficiencia en la Actualización de la Hacienda Pública/Patrimonio (IIIC = a + b)</b>	0	0
			a. Resultado por Posición Monetaria	0	0
			b. Resultado por Tenencia de Activos no Monetarios	0	0
			<b>III. Total Hacienda Pública/Patrimonio (III = IIIA + IIIB + IIIC)</b>	<b>220,627,720</b>	<b>178,121,260</b>
			<b>IV. Total del Pasivo y Hacienda Pública/Patrimonio (IV = II + III)</b>	<b>234,698,344</b>	<b>190,956,848</b>

MUNICIPIO DE JALA (a)  
Informe Analítico de la Deuda Pública y Otros Pasivos - LDF  
Del 1 de Enero al 31 de Diciembre de 2019 (b)  
(PESOS)



Denominación de la Deuda Pública y Otros Pasivos	Saldo al 31 de diciembre de 2018 (d)	Disposiciones del Periodo	Amortizaciones del Periodo	Revaluaciones, Reclasificaciones y Otros Ajustes	Saldo Final del Periodo	Pago de Intereses del Periodo	Pago de Comisiones y demás costos asociados durante el Periodo
(c)	(d)	(e)	(f)	(g)	h=d+e-f+g	(i)	(j)
<b>1. Deuda Pública (1=A+B)</b>	3,598,256	5,571,411	6,342,822	0	2,826,844	595,553	0
<b>A. Corto Plazo (A=a1+a2+a3)</b>	0	771,411	771,411	0	0	595,553	0
a1) Instituciones de Crédito	0	771,411	771,411	0	0	595,553	0
a2) Títulos y Valores	0	0	0	0	0	0	0
a3) Arrendamientos Financieros	0	0	0	0	0	0	0
<b>B. Largo Plazo (B=b1+b2+b3)</b>	3,598,256	4,800,000	5,571,411	0	2,826,844	0	0
b1) Instituciones de Crédito	3,598,256	4,800,000	5,571,411	0	2,826,844	0	0
b2) Títulos y Valores	0	0	0	0	0	0	0
b3) Arrendamientos Financieros	0	0	0	0	0	0	0
<b>2. Otros Pasivos</b>	9,238,382				11,243,779		
<b>3. Total de la Deuda Pública y Otros Pasivos</b>	12,836,637	5,571,411	6,342,822	0	14,070,623	595,553	0
<b>4. Deuda Contingente 1 (informativo)</b>	0	0	0	0	0	0	0
A. Deuda Contingente 1	0				0		
B. Deuda Contingente 2	0				0		
C. Deuda Contingente XX	0				0		
<b>5. Valor de Instrumentos Bono Cupón Cero 2 (informativo)</b>	0	0	0	0	0	0	0
A. Instrumento Bono Cupón Cero 1	0				0		
B. Instrumento Bono Cupón Cero 2	0				0		
C. Instrumento Bono Cupón Cero XX	0				0		

1. Se refiere a cualquier financiamiento sin fuente o garantía de pago definida, que sea asumida de manera solidaria o subsidiaria por las Entidades Federativas con sus Municipios, organismos descentralizados y empresas de participación estatal mayoritaria y fideicomisos, locales o municipales, y por los Municipios con sus respectivos organismos descentralizados y empresas de participación municipal mayoritaria.

2. Se refiere al valor del Bono Cupón Cero que respalda el pago de los créditos asociados al mismo (Activo).

Obligaciones a Corto Plazo (k)	Monto Contratado (l)	Plazo Pactado (m)	Tasa de Interés (n)	Comisiones y Costos Relacionados (o)	Tasa Efectiva (p)
<b>6. Obligaciones a Corto Plazo (Informativo)</b>	0	0	0	0	0
A. Crédito 1					
B. Crédito 2					
C. Crédito XX					

MUNICIPIO DE JALA (a)  
 Informe Análítico de Obligaciones Diferentes de Financiamientos – LDF  
 Del 1 de Enero al 31 de Diciembre de 2019 (b)  
 (PESOS)



Denominación de las Obligaciones Diferentes de Financiamiento (c)	Fecha del Contrato (d)	Fecha de inicio de operación del proyecto (e)	Fecha de vencimiento (f)	Monto de la inversión pactado (g)	Plazo pactado (h)	Monto promedio mensual del pago de la contraprestación (i)	Monto promedio mensual del pago de la contraprestación correspondiente al pago de inversión (j)	Monto pagado de la inversión al XX de XXXX de 20XX (k)	Monto pagado de la inversión actualizado al XX de XXXX de 20XX (l)	Saldo pendiente por pagar de la inversión al XX de XXXX de 20XX (m = g - l)
<b>A. Asociaciones Público Privadas (APP's) (A=a+b+c+d)</b>	0	0	0	0	0	0	0	0	0	0
a) APP 1										0
b) APP 2										0
c) APP 3										0
d) APP XX										0
<b>B. Otros Instrumentos (B=a+b+c+d)</b>	0	0	0	0	0	0	0	0	0	0
a) Otro Instrumento 1										0
b) Otro Instrumento 2										0
c) Otro Instrumento 3										0
d) Otro Instrumento XX										0
<b>C. Total de Obligaciones Diferentes de Financiamiento (C=A+B)</b>	0	0	0	0	0	0	0	0	0	0

MUNICIPIO DE JALA (a)  
Balance Presupuestario - LDF  
Del 1 de Enero al 31 de Diciembre de 2019 (b)  
(PESOS)



Concepto (c)	Estimado/ Aprobado (d)	Devengado	Recaudado/ Pagado
<b>A. Ingresos Totales (A = A1+A2+A3)</b>	<b>93,634,550</b>	<b>135,402,420</b>	<b>135,402,420</b>
A1. Ingresos de Libre Disposición	60,167,136	72,820,080	72,820,080
A2. Transferencias Federales Etiquetadas	35,621,736	54,955,495	54,955,495
A3. Financiamiento Neto	-2,154,322	7,626,844	7,626,844
<b>B. Egresos Presupuestarios<sup>1</sup> (B = B1+B2)</b>	<b>90,272,358</b>	<b>125,692,379</b>	<b>125,692,379</b>
B1. Gasto No Etiquetado (sin incluir Amortización de la Deuda Pública)	56,012,178	72,129,117	72,129,117
B2. Gasto Etiquetado (sin incluir Amortización de la Deuda Pública)	34,260,179	53,563,261	53,563,261
<b>C. Remanentes del Ejercicio Anterior (C = C1 + C2)</b>		0	0
C1. Remanentes de Ingresos de Libre Disposición aplicados en el periodo			
C2. Remanentes de Transferencias Federales Etiquetadas aplicados en el periodo			
<b>I. Balance Presupuestario (I = A - B + C)</b>	<b>3,362,192</b>	<b>9,710,042</b>	<b>9,710,042</b>
<b>II. Balance Presupuestario sin Financiamiento Neto (II = I - A3)</b>	<b>5,516,514</b>	<b>2,083,197</b>	<b>2,083,197</b>
<b>III. Balance Presupuestario sin Financiamiento Neto y sin Remanentes del Ejercicio Anterior (III = II - C)</b>	<b>5,516,514</b>	<b>2,083,197</b>	<b>2,083,197</b>

Concepto	Aprobado	Devengado	Pagado
<b>E. Intereses, Comisiones y Gastos de la Deuda (E = E1+E2)</b>	0	595,553	595,553
E1. Intereses, Comisiones y Gastos de la Deuda con Gasto No Etiquetado	0	250,020	250,020
E2. Intereses, Comisiones y Gastos de la Deuda con Gasto Etiquetado	0	345,533	345,533
<b>IV. Balance Primario (IV = III - E)</b>	<b>5,516,514</b>	<b>1,487,645</b>	<b>1,487,645</b>

Concepto	Estimado/ Aprobado	Devengado	Recaudado/ Pagado
<b>F. Financiamiento (F = F1 + F2)</b>	0	8,398,256	8,398,256
F1. Financiamiento con Fuente de Pago de Ingresos de Libre Disposición	0	8,398,256	8,398,256
F2. Financiamiento con Fuente de Pago de Transferencias Federales Etiquetadas			
<b>G. Amortización de la Deuda (G = G1 + G2)</b>	<b>2,154,322</b>	<b>771,411</b>	<b>771,411</b>
G1. Amortización de la Deuda Pública con Gasto No Etiquetado	792,763	0	0
G2. Amortización de la Deuda Pública con Gasto Etiquetado	1,361,559	771,411	771,411
<b>A3. Financiamiento Neto (A3 = F - G)</b>	<b>-2,154,322</b>	<b>7,626,844</b>	<b>7,626,844</b>

Concepto	Estimado/ Aprobado	Devengado	Recaudado/ Pagado
A1. Ingresos de Libre Disposición	60,167,136	72,820,080	72,820,080
A3.1 Financiamiento Neto con Fuente de Pago de Ingresos de Libre Disposición (A3.1 = F1 - G1)	-792,763	8,398,256	8,398,256
F1. Financiamiento con Fuente de Pago de Ingresos de Libre Disposición	0	8,398,256	8,398,256
G1. Amortización de la Deuda Pública con Gasto No Etiquetado	792,763	0	0
B1. Gasto No Etiquetado (sin incluir Amortización de la Deuda Pública)	56,012,178	72,129,117	72,129,117
C1. Remanentes de Ingresos de Libre Disposición aplicados en el periodo		0	0
<b>V. Balance Presupuestario de Recursos Disponibles (V = A1 + A3.1 - B1 + C1)</b>	<b>3,362,194</b>	<b>9,089,219</b>	<b>9,089,219</b>
<b>VI. Balance Presupuestario de Recursos Disponibles sin Financiamiento Neto (VI = V - A3.1)</b>	<b>4,154,958</b>	<b>690,963</b>	<b>690,963</b>

Concepto	Estimado/ Aprobado	Devengado	Recaudado/ Pagado
A2. Transferencias Federales Etiquetadas	35,621,736	54,955,495	54,955,495
A3.2 Financiamiento Neto con Fuente de Pago de Transferencias Federales Etiquetadas (A3.2 = F2 - G2)	-1,361,559	-771,411	-771,411
F2. Financiamiento con Fuente de Pago de Transferencias Federales Etiquetadas	0	0	0
G2. Amortización de la Deuda Pública con Gasto Etiquetado	1,361,559	771,411	771,411
B2. Gasto Etiquetado (sin incluir Amortización de la Deuda Pública)	34,260,179	53,563,261	53,563,261
C2. Remanentes de Transferencias Federales Etiquetadas aplicados en el periodo		0	0
<b>VII. Balance Presupuestario de Recursos Etiquetados (VII = A2 + A3.2 - B2 + C2)</b>	-2	620,823	620,823
<b>VIII. Balance Presupuestario de Recursos Etiquetados sin Financiamiento Neto (VIII = VII - A3.2)</b>	1,361,557	1,392,234	1,392,234



MUNICIPIO DE JALA (a)  
Estado Analítico de Ingresos Detallado - LDF  
Del 1 de Enero al 31 de Diciembre de 2019 (b)  
(PESOS)



Concepto (c)	Ingreso					Diferencia (e)
	Estimado (d)	Ampliaciones/ (Reducciones)	Modificado	Devengado	Recaudado	
<b>Ingresos de Libre Disposición</b>						
A. Impuestos	2,301,747	68,880	2,370,627	2,341,427	2,341,427	39,680
B. Cuotas y Aportaciones de Seguridad Social			0			0
C. Contribuciones de Mejoras	32,445	0	32,445	0	0	-32,445
D. Derechos	3,598,722	-2,327,139	1,271,583	929,776	929,776	-2,668,946
E. Productos	39,891	0	39,891	0	0	-39,891
F. Aprovechamientos	117,008	442,065	559,073	315,520	315,520	198,512
G. Ingresos por Ventas de Bienes y Prestación Servicios	1	339,393	339,394	339,394	339,394	339,393
H. Participaciones (H=h1+h2+h3+h4+h5+h6+h7+h8+h9+h10+h11)	53,814,460	16,480,599	70,295,059	68,512,269	68,512,269	14,697,809
h1) Fondo General de Participaciones	37,852,631	1,361,957	39,214,588	38,846,990	38,846,990	994,359
h2) Fondo de Fomento Municipal	13,159,659	0	13,159,659	11,917,702	11,917,702	-1,241,957
h3) Fondo de Fiscalización y Recaudación	792,638	0	792,638	656,387	656,387	-136,251
h4) Fondo de Compensación	71,298	-1	71,297	34,313	34,313	-36,985
h5) Fondo de Extracción de Hidrocarburos			0			0
h6) Impuesto Especial Sobre Producción y Servicios	1,034,808	417,603	1,452,411	1,452,411	1,452,411	417,603
h7) 0.136% de la Recaudación Federal Participable			0			0
h8) 3.17% Sobre Extracción de Petróleo			0			0
h9) Gasolinas y Diésel	903,425	320,124	1,223,549	1,223,549	1,223,549	320,124
h10) Fondo del Impuesto Sobre la Renta	1	12,555,179	12,555,180	12,555,180	12,555,180	12,555,179
h11) Fondo de Estabilización de los Ingresos de las Entidades Federativas	0	1,825,737	1,825,737	1,825,737	1,825,737	1,825,737
I. Incentivos Derivados de la Colaboración Fiscal (I=i1+i2+i3+i4+i5)	0	0	0	0	0	0
i1) Tenencia o Uso de Vehículos			0			0
i2) Fondo de Compensación ISAN			0			0
i3) Impuesto Sobre Automóviles Nuevos			0			0
i4) Fondo de Compensación de Repecos-Intermedios			0			0
i5) Otros Incentivos Económicos			0			0
J. Transferencias y Asignaciones			0			0
K. Convenios	0	152,334	152,334	152,334	152,334	152,334
k1) Otros Convenios y Subsidios	0	152,334	152,334	152,334	152,334	152,334
L. Otros Ingresos de Libre Disposición (L=l1+l2)	262,862	3,732	266,594	229,360	229,360	-33,502
l1) Participaciones en Ingresos Locales	262,861	0	262,861	225,628	225,628	-37,233
l2) Otros Ingresos de Libre Disposición	1	3,732	3,733	3,732	3,732	3,731
<b>I. Total de Ingresos de Libre Disposición (I=A+B+C+D+E+F+G+H+I+J+K+L)</b>	<b>60,167,136</b>	<b>15,159,864</b>	<b>75,327,000</b>	<b>72,820,080</b>	<b>72,820,080</b>	<b>12,652,944</b>
<b>Ingresos Excedentes de Ingresos de Libre Disposición</b>						
<b>Transferencias Federales Etiquetadas</b>						
A. Aportaciones (A=a1+a2+a3+a4+a5+a6+a7+a8)	35,821,735	19,333,760	54,955,495	54,955,495	54,955,495	19,333,760
a1) Fondo de Aportaciones para la Nómina Educativa y Gasto Operativo			0			0
a2) Fondo de Aportaciones para los Servicios de Salud			0			0
a3) Fondo de Aportaciones para la Infraestructura Social	24,472,725	16,953,926	41,426,651	41,426,651	41,426,651	16,953,926
a4) Fondo de Aportaciones para el Fortalecimiento de los Municipios y de las Demarcaciones Territoriales del Distrito Federal	11,149,010	2,379,835	13,528,845	13,528,845	13,528,845	2,379,835
a5) Fondo de Aportaciones Múltiples			0			0
a6) Fondo de Aportaciones para la Educación Tecnológica y de Adultos			0			0
a7) Fondo de Aportaciones para la Seguridad Pública de los Estados y del Distrito Federal			0			0
a8) Fondo de Aportaciones para el Fortalecimiento de las Entidades Federativas			0			0
B. Convenios (B=b1+b2+b3+b4)	1	0	1	0	0	-1
b1) Convenios de Protección Social en Salud			0			0
b2) Convenios de Descentralización			0			0
b3) Convenios de Reasignación			0			0
b4) Otros Convenios y Subsidios	1	0	1	0	0	-1
C. Fondos Distintos de Aportaciones (C=c1+c2)	0	0	0	0	0	0
c1) Fondo para Entidades Federativas y Municipios Productores de Hidrocarburos			0			0
c2) Fondo Minero			0			0
D. Transferencias, Asignaciones, Subsidios y Subvenciones, y Pensiones y Jubilaciones			0			0

MUNICIPIO DE JALA (a)  
 Estado Analítico de Ingresos Detallado - LDF  
 Del 1 de Enero al 31 de Diciembre de 2019 (b)  
 (PESOS)



Concepto (c)	Ingreso					Diferencia (e)
	Estimado (d)	Ampliaciones/ (Reducciones)	Modificado	Devengado	Recaudado	
E. Otras Transferencias Federales Etiquetadas			0			0
II. Total de Transferencias Federales Etiquetadas (II = A + B + C + D + E)	35,621,736	19,333,760	54,955,496	54,955,495	54,955,495	19,333,759
III. Ingresos Derivados de Financiamientos (III = A)	0	8,398,256	8,398,256	8,398,256	8,398,256	8,398,256
A. Ingresos Derivados de Financiamientos	0	8,398,256	8,398,256	8,398,256	8,398,256	8,398,256
IV. Total de Ingresos (IV = I + II + III)	95,788,872	42,891,881	138,680,753	136,173,831	136,173,831	40,384,959
Datos Informativos						
1. Ingresos Derivados de Financiamientos con Fuente de Pago de Ingresos de Libre Disposición	0	8,398,256	8,398,256	8,398,256	8,398,256	8,398,256
2. Ingresos Derivados de Financiamientos con Fuente de Pago de Transferencias Federales Etiquetadas			0			0
3. Ingresos Derivados de Financiamientos (3 = 1 + 2)	0	8,398,256	8,398,256	8,398,256	8,398,256	8,398,256

MUNICIPIO DE JALA (a)  
 Estado Analítico del Ejercicio del Presupuesto de Egresos Detallado - LDF  
 Clasificación por Objeto del Gasto (Capítulo y Concepto)  
 Del 1 de Enero al 31 de Diciembre de 2019 (b)  
 (PESOS)



Concepto (c)	Egresos					Subejercicio (e)
	Aprobado (d)	Ampliaciones/ (Reducciones)	Modificado	Devengado	Pagado	
<b>I. Gasto No Etiquetado (I=A+B+C+D+E+F+G+H+I)</b>	<b>56,804,942</b>	<b>26,993,929</b>	<b>83,798,871</b>	<b>72,129,117</b>	<b>72,129,117</b>	<b>11,669,753</b>
<b>A. Servicios Personales (A=a1+a2+a3+a4+a5+a6+a7)</b>	<b>38,201,102</b>	<b>5,089,527</b>	<b>43,290,629</b>	<b>43,275,141</b>	<b>43,275,141</b>	<b>15,488</b>
a1) Remuneraciones al Personal de Carácter Permanente	25,629,531	-2,405,521	23,224,011	23,208,523	23,208,523	15,488
a2) Remuneraciones al Personal de Carácter Transitorio	4	94,531	94,535	94,535	94,535	0
a3) Remuneraciones Adicionales y Especiales	9,249,251	2,699,675	11,948,926	11,948,926	11,948,926	0
a4) Seguridad Social	548,865	16,150	565,015	565,015	565,015	0
a5) Otras Prestaciones Sociales y Económicas	2,585,957	4,680,789	7,246,746	7,246,746	7,246,746	0
a6) Previsiones	207,493	-207,493	0	0	0	0
a7) Pago de Estímulos a Servidores Públicos	0	211,396	211,396	211,396	211,396	0
<b>B. Materiales y Suministros (B=b1+b2+b3+b4+b5+b6+b7+b8+b9)</b>	<b>5,751,609</b>	<b>1,693,598</b>	<b>7,445,207</b>	<b>7,193,800</b>	<b>7,193,800</b>	<b>251,407</b>
b1) Materiales de Administración, Emisión de Documentos y Artículos Oficiales	748,647	393,856	1,142,503	1,112,159	1,112,159	30,344
b2) Alimentos y Utensilios	297,802	-21,499	276,303	276,303	276,303	0
b3) Materias Primas y Materiales de Producción y Comercialización	0	29,535	29,535	29,535	29,535	0
b4) Materiales y Artículos de Construcción y de Reparación	1,170,200	611,660	1,781,860	1,595,344	1,595,344	186,516
b5) Productos Químicos, Farmacéuticos y de Laboratorio	16,473	27,308	43,782	43,782	43,782	0
b6) Combustibles, Lubrificantes y Aditivos	2,768,707	114,681	2,883,388	2,883,388	2,883,388	0
b7) Vestuario, Blancos, Prendas de Protección y Artículos Deportivos	263,086	15,986	279,072	247,104	247,104	31,968
b8) Materiales y Suministros Para Seguridad	928	-928	0	0	0	0
b9) Herramientas, Refacciones y Accesorios Menores	485,766	522,998	1,008,764	1,006,186	1,006,186	2,578
<b>C. Servicios Generales (C=c1+c2+c3+c4+c5+c6+c7+c8+c9)</b>	<b>6,567,399</b>	<b>9,697,114</b>	<b>16,264,513</b>	<b>15,376,424</b>	<b>15,376,424</b>	<b>888,089</b>
c1) Servicios Básicos	641,229	1,181,250	1,822,478	1,822,478	1,822,478	0
c2) Servicios de Arrendamiento	477,136	109,966	587,103	587,103	587,103	0
c3) Servicios Profesionales, Científicos, Técnicos y Otros Servicios	2,136,939	3,581,038	5,717,977	5,497,319	5,497,319	220,658
c4) Servicios Financieros, Bancarios y Comerciales	174,134	48,046	222,180	222,179	222,179	1
c5) Servicios de Instalación, Reparación, Mantenimiento y Conservación	588,005	346,197	934,203	934,203	934,203	0
c6) Servicios de Comunicación Social y Publicidad	1,021,534	678,805	1,700,339	1,474,841	1,474,841	225,499
c7) Servicios de Traslado y Viáticos	381,540	444,564	826,104	800,115	800,115	25,989
c8) Servicios Oficiales	814,047	2,649,887	3,463,933	3,201,208	3,201,208	262,725
c9) Otros Servicios Generales	332,835	657,360	990,195	836,978	836,978	153,217
<b>D. Transferencias, Asignaciones, Subsidios y Otras Ayudas (D=d1+d2+d3+d4+d5+d6+d7+d8+d9)</b>	<b>4,897,250</b>	<b>959,978</b>	<b>5,857,229</b>	<b>5,843,220</b>	<b>5,843,220</b>	<b>14,009</b>
d1) Transferencias Internas y Asignaciones al Sector Público	3,300,601	231,604	3,532,205	3,532,205	3,532,205	0
d2) Transferencias al Resto del Sector Público	0	0	0	0	0	0
d3) Subsidios y Subvenciones	432,000	-262,020	169,980	169,980	169,980	0
d4) Ayudas Sociales	1,164,649	990,395	2,155,044	2,141,035	2,141,035	14,009
d5) Pensiones y Jubilaciones	0	0	0	0	0	0
d6) Transferencias a Fideicomisos, Mandatos y Otros Análogos	0	0	0	0	0	0
d7) Transferencias a la Seguridad Social	0	0	0	0	0	0
d8) Donativos	0	0	0	0	0	0
d9) Transferencias al Exterior	0	0	0	0	0	0
<b>E. Bienes Muebles, Inmuebles e Intangibles (E=e1+e2+e3+e4+e5+e6+e7+e8+e9)</b>	<b>594,818</b>	<b>5,096,455</b>	<b>5,691,273</b>	<b>190,513</b>	<b>190,513</b>	<b>5,500,761</b>
e1) Mobiliario y Equipo de Administración	514,354	-452,544	61,810	61,810	61,810	0
e2) Mobiliario y Equipo Educativo y Recreativo	29,920	-24,894	5,026	5,026	5,026	0
e3) Equipo e Instrumental Médico y de Laboratorio	0	0	0	0	0	0
e4) Vehículos y Equipo de Transporte	0	1,610,957	1,610,957	13,990	13,990	1,596,967
e5) Equipo de Defensa y Seguridad	0	0	0	0	0	0
e6) Maquinaria, Otros Equipos y Herramientas	13,424	3,989,047	4,002,471	98,677	98,677	3,903,794
e7) Activos Biológicos	0	11,010	11,010	11,010	11,010	0
e8) Bienes Inmuebles	0	0	0	0	0	0
e9) Activos Intangibles	37,120	-37,120	0	0	0	0
<b>F. Inversión Pública (F=f1+f2+f3)</b>	<b>0</b>	<b>5,000,000</b>	<b>5,000,000</b>	<b>0</b>	<b>0</b>	<b>5,000,000</b>
f1) Obra Pública en Bienes de Dominio Público	0	3,000,000	3,000,000	0	0	3,000,000
f2) Obra Pública en Bienes Propios	0	2,000,000	2,000,000	0	0	2,000,000
f3) Proyectos Productivos y Acciones de Fomento	0	0	0	0	0	0
<b>G. Inversiones Financieras y Otras Provisiones (G=g1+g2+g3+g4+g5+g6+g7)</b>	<b>0</b>	<b>0</b>	<b>0</b>	<b>0</b>	<b>0</b>	<b>0</b>
g1) Inversiones Para el Fomento de Actividades Productivas	0	0	0	0	0	0
g2) Acciones y Participaciones de Capital	0	0	0	0	0	0
g3) Compra de Títulos y Valores	0	0	0	0	0	0
g4) Concesión de Préstamos	0	0	0	0	0	0
g5) Inversiones en Fideicomisos, Mandatos y Otros Análogos	0	0	0	0	0	0
Fideicomiso de Desastres Naturales (Informativo)	0	0	0	0	0	0
g6) Otras Inversiones Financieras	0	0	0	0	0	0
g7) Provisiones para Contingencias y Otras Erogaciones Especiales	0	0	0	0	0	0
<b>H. Participaciones y Aportaciones (H=h1+h2+h3)</b>	<b>0</b>	<b>0</b>	<b>0</b>	<b>0</b>	<b>0</b>	<b>0</b>
h1) Participaciones	0	0	0	0	0	0
h2) Aportaciones	0	0	0	0	0	0
h3) Convenios	0	0	0	0	0	0

MUNICIPIO DE JALA (a)  
 Estado Analítico del Ejercicio del Presupuesto de Egresos Detallado - LDF  
 Clasificación por Objeto del Gasto (Capítulo y Concepto)  
 Del 1 de Enero al 31 de Diciembre de 2019 (b)  
 (PESOS)



Concepto (c)	Egresos					Subejercicio (e)
	Aprobado (d)	Ampliaciones/ (Reducciones)	Modificado	Devengado	Pagado	
I. Deuda Pública (I=I1+I2+I3+I4+I5+I6+I7)	792,763	-542,744	250,020	250,020	250,020	0
I1) Amortización de la Deuda Pública	0	0	0	0	0	0
I2) Intereses de la Deuda Pública	0	250,020	250,020	250,020	250,020	0
I3) Comisiones de la Deuda Pública			0			0
I4) Gastos de la Deuda Pública			0			0
I5) Costo por Coberturas			0			0
I6) Apoyos Financieros			0			0
I7) Adeudos de Ejercicios Fiscales Anteriores (ADEFAS)	792,763	-792,763	0	0	0	0

MUNICIPIO DE JALA (a)  
 Estado Analítico del Ejercicio del Presupuesto de Egresos Detallado - LDF  
 Clasificación por Objeto del Gasto (Capítulo y Concepto)  
 Del 1 de Enero al 31 de Diciembre de 2019 (b)  
 (PESOS)



Concepto (c)	Egresos					Subejercicio (e)
	Aprobado (d)	Amplicaciones/ (Reducciones)	Modificado	Devengado	Pagado	
<b>II. Gasto Etiquetado (I=A+B+C+D+E+F+G+H+I)</b>	<b>35,621,738</b>	<b>19,260,144</b>	<b>54,881,882</b>	<b>54,334,672</b>	<b>54,334,672</b>	<b>547,209</b>
<b>A. Servicios Personales (A=a1+a2+a3+a4+a5+a6+a7)</b>	<b>4,331,539</b>	<b>-646,272</b>	<b>3,685,268</b>	<b>3,681,268</b>	<b>3,681,268</b>	<b>4,000</b>
a1) Remuneraciones al Personal de Carácter Permanente	3,442,897	-630,970	2,811,928	2,806,928	2,808,928	3,000
a2) Remuneraciones al Personal de Carácter Transitorio	0	41,476	41,476	41,476	41,476	0
a3) Remuneraciones Adicionales y Especiales	888,642	-57,711	830,931	829,931	829,931	1,000
a4) Seguridad Social	0	0	0	0	0	0
a5) Otras Prestaciones Sociales y Económicas	0	933	933	933	933	0
a6) Previsiones	0	0	0	0	0	0
a7) Pago de Estímulos a Servidores Públicos	0	0	0	0	0	0
<b>B. Materiales y Suministros (B=b1+b2+b3+b4+b5+b6+b7+b8+b9)</b>	<b>840,456</b>	<b>1,588,910</b>	<b>2,429,367</b>	<b>2,429,367</b>	<b>2,429,367</b>	<b>0</b>
b1) Materiales de Administración, Emisión de Documentos y Artículos Oficiales	0	0	0	0	0	0
b2) Alimentos y Utensilios	0	0	0	0	0	0
b3) Materias Primas y Materiales de Producción y Comercialización	0	0	0	0	0	0
b4) Materiales y Artículos de Construcción y de Reparación	0	395,893	395,893	395,893	395,893	0
b5) Productos Químicos, Farmacéuticos y de Laboratorio	0	0	0	0	0	0
b6) Combustibles, Lubricantes y Aditivos	462,100	638,591	1,100,691	1,100,691	1,100,691	0
b7) Vestuario, Blancos, Prendas de Protección y Artículos Deportivos	288,757	267,670	556,427	556,427	556,427	0
b8) Materiales y Suministros Para Seguridad	9,048	-9,048	0	0	0	0
b9) Herramientas, Refacciones y Accesorios Menores	80,552	295,804	376,356	376,356	376,356	0
<b>C. Servicios Generales (C=c1+c2+c3+c4+c5+c6+c7+c8+c9)</b>	<b>4,598,041</b>	<b>432,735</b>	<b>5,030,776</b>	<b>5,030,775</b>	<b>5,030,775</b>	<b>1</b>
c1) Servicios Básicos	4,560,000	-461,577	4,098,423	4,098,423	4,098,423	0
c2) Servicios de Arrendamiento	0	380,893	380,893	380,893	380,893	0
c3) Servicios Profesionales, Científicos, Técnicos y Otros Servicios	0	45,000	45,000	45,000	45,000	0
c4) Servicios Financieros, Bancarios y Comerciales	0	35,718	35,718	35,717	35,717	1
c5) Servicios de Instalación, Reparación, Mantenimiento y Conservación	38,041	78,423	116,464	116,464	116,464	0
c6) Servicios de Comunicación Social y Publicidad	0	6,496	6,496	6,496	6,496	0
c7) Servicios de Traslado y Viáticos	0	0	0	0	0	0
c8) Servicios Oficiales	0	0	0	0	0	0
c9) Otros Servicios Generales	0	347,781	347,781	347,781	347,781	0
<b>D. Transferencias, Asignaciones, Subsidios y Otras Ayudas (D=d1+d2+d3+d4+d5+d6+d7+d8+d9)</b>	<b>0</b>	<b>1,750,706</b>	<b>1,750,706</b>	<b>1,750,706</b>	<b>1,750,706</b>	<b>0</b>
d1) Transferencias Internas y Asignaciones al Sector Público	0	0	0	0	0	0
d2) Transferencias al Resto del Sector Público	0	0	0	0	0	0
d3) Subsidios y Subvenciones	0	1,598,424	1,598,424	1,598,424	1,598,424	0
d4) Ayudas Sociales	0	152,282	152,282	152,282	152,282	0
d5) Pensiones y Jubilaciones	0	0	0	0	0	0
d6) Transferencias a Fideicomisos, Mandatos y Otros Análogos	0	0	0	0	0	0
d7) Transferencias a la Seguridad Social	0	0	0	0	0	0
d8) Donativos	0	0	0	0	0	0
d9) Transferencias al Exterior	0	0	0	0	0	0
<b>E. Bienes Muebles, Inmuebles e Intangibles (E=e1+e2+e3+e4+e5+e6+e7+e8+e9)</b>	<b>17,415</b>	<b>1,118,977</b>	<b>1,136,393</b>	<b>1,136,393</b>	<b>1,136,393</b>	<b>0</b>
e1) Mobiliario y Equipo de Administración	0	70,000	70,000	70,000	70,000	0
e2) Mobiliario y Equipo Educativo y Recreativo	0	0	0	0	0	0
e3) Equipo e Instrumental Médico y de Laboratorio	0	0	0	0	0	0
e4) Vehículos y Equipo de Transporte	0	695,590	695,590	695,590	695,590	0
e5) Equipo de Defensa y Seguridad	0	0	0	0	0	0
e6) Maquinaria, Otros Equipos y Herramientas	17,415	353,387	370,803	370,803	370,803	0
e7) Activos Biológicos	0	0	0	0	0	0
e8) Bienes Inmuebles	0	0	0	0	0	0
e9) Activos Intangibles	0	0	0	0	0	0
<b>F. Inversión Pública (F=f1+f2+f3)</b>	<b>24,472,727</b>	<b>15,259,702</b>	<b>39,732,429</b>	<b>39,189,221</b>	<b>39,189,221</b>	<b>543,208</b>
f1) Obra Pública en Bienes de Dominio Público	22,852,702	16,221,135	39,073,837	38,841,945	38,841,945	231,892
f2) Obra Pública en Bienes Propios	1,620,025	-1,620,025	0	0	0	0
f3) Proyectos Productivos y Acciones de Fomento	0	658,592	658,592	347,276	347,276	311,316
<b>G. Inversiones Financieras y Otras Provisiones (G=g1+g2+g3+g4+g5+g6+g7)</b>	<b>0</b>	<b>0</b>	<b>0</b>	<b>0</b>	<b>0</b>	<b>0</b>
g1) Inversiones Para el Fomento de Actividades Productivas	0	0	0	0	0	0
g2) Acciones y Participaciones de Capital	0	0	0	0	0	0
g3) Compra de Títulos y Valores	0	0	0	0	0	0
g4) Concesión de Préstamos	0	0	0	0	0	0
g5) Inversiones en Fideicomisos, Mandatos y Otros Análogos	0	0	0	0	0	0
Fideicomiso de Desastres Naturales (Informativo)	0	0	0	0	0	0
g6) Otras Inversiones Financieras	0	0	0	0	0	0
g7) Provisiones para Contingencias y Otras Erogaciones Especiales	0	0	0	0	0	0
<b>H. Participaciones y Aportaciones (H=h1+h2+h3)</b>	<b>0</b>	<b>0</b>	<b>0</b>	<b>0</b>	<b>0</b>	<b>0</b>
h1) Participaciones	0	0	0	0	0	0
h2) Aportaciones	0	0	0	0	0	0
h3) Convenios	0	0	0	0	0	0
<b>I. Deuda Pública (I=i1+i2+i3+i4+i5+i6+i7)</b>	<b>1,361,559</b>	<b>-244,615</b>	<b>1,116,944</b>	<b>1,116,944</b>	<b>1,116,944</b>	<b>0</b>

MUNICIPIO DE JALA (a)  
 Estado Analítico del Ejercicio del Presupuesto de Egresos Detallado - LDF  
 Clasificación por Objeto del Gasto (Capítulo y Concepto)  
 Del 1 de Enero al 31 de Diciembre de 2019 (b)  
 (PESOS)



Concepto (c)	Egresos					Subejercicio (e)
	Aprobado (d)	Ampliaciones/ (Reducciones)	Modificado	Devengado	Pagado	
i1) Amortización de la Deuda Pública	1,221,680	-450,269	771,411	771,411	771,411	0
i2) Intereses de la Deuda Pública	0	345,533	345,533	345,533	345,533	0
i3) Comisiones de la Deuda Pública			0			0
i4) Gastos de la Deuda Pública			0			0
i5) Costo por Coberturas			0			0
i6) Apoyos Financieros			0			0
i7) Adeudos de Ejercicios Fiscales Anteriores (ADEFAS)	139,879	-139,879	0	0	0	0
<b>III. Total de Egresos (III = I + II)</b>	<b>92,426,680</b>	<b>46,254,073</b>	<b>138,680,753</b>	<b>126,463,790</b>	<b>126,463,790</b>	<b>12,216,983</b>

MUNICIPIO DE JALA (a)  
 Estado Analítico del Ejercicio del Presupuesto de Egresos Detallado - LDF  
 Clasificación Administrativa  
 Del 1 de Enero al 31 de Diciembre de 2019 (b)  
 (PESOS)



Concepto (c)	Egresos					Subejercicio (e)
	Aprobado (d)	Ampliaciones/ (Reducciones)	Modificado	Devengado	Pagado	
<b>I. Gasto No Etiquetado (I=A+B+C+D+E+F+G+H)</b>	<b>56,804,942</b>	<b>26,993,929</b>	<b>83,798,871</b>	<b>72,129,117</b>	<b>72,129,117</b>	<b>11,669,753</b>
GOBERNACIÓN	14,462,927	2,450,635	16,913,562	16,634,482	16,634,482	279,080
SECRETARÍA DEL AYUNTAMIENTO	1,953,974	175,467	2,129,442	2,129,442	2,129,442	0
TESORERÍA MUNICIPAL	6,329,912	8,573,956	14,903,868	13,837,670	13,837,670	1,066,198
DIRECCIÓN DE CONTRALORÍA Y DESARROLLO ADMINISTRATIVO	946,707	-320,090	626,616	626,616	626,616	0
DIRECCIÓN DE PLANEACIÓN Y DESARROLLO MUNICIPAL	2,027,031	-1,053,673	973,358	797,924	797,924	175,435
DIRECCIÓN DE OBRAS PÚBLICAS	6,013,885	10,665,406	16,679,291	7,057,725	7,057,725	9,621,566
DIRECCIÓN DE SERVICIOS PÚBLICOS	7,387,091	2,329,266	9,716,357	9,694,955	9,694,955	21,403
DIRECCIÓN DEL REGISTRO CIVIL	709,990	468,773	1,178,764	1,152,775	1,152,775	25,989
DIRECCIÓN DE PROTECCIÓN CIVIL	618,309	308,364	926,673	926,673	926,673	0
DIRECCIÓN DE DEPORTES	579,269	484,169	1,063,437	1,063,437	1,063,437	0
DIRECCIÓN DE TURISMO	1,947,548	929,059	2,876,608	2,707,413	2,707,413	169,194
DIRECCIÓN DE DESARROLLO RURAL	513,481	-35,612	477,869	477,161	477,161	708
DIRECCIÓN DE SALUD MUNICIPAL	634,245	58,198	692,443	692,443	692,443	0
DIRECCIÓN DE EDUCACIÓN Y CULTURA	2,795,307	-118,015	2,677,292	2,382,599	2,382,599	294,693
DIRECCIÓN DE SEGURIDAD PÚBLICA	47,125	612,494	659,619	644,131	644,131	15,488
DIRECCIÓN DE BIENESTAR SOCIAL	1,586,645	46,886	1,633,531	1,633,531	1,633,531	0
EROGACIONES GENERALES	8,251,495	-355,741	7,895,754	7,895,754	7,895,754	0
DIRECCIÓN DE DESARROLLO URBANO Y ECO	0	167,406	167,406	167,406	167,406	0
DIRECCIÓN DE CULTURA	0	1,606,981	1,606,981	1,606,981	1,606,981	0
<b>II. Gasto Etiquetado (II=A+B+C+D+E+F+G+H)</b>	<b>35,621,738</b>	<b>19,260,144</b>	<b>54,881,882</b>	<b>54,334,672</b>	<b>54,334,672</b>	<b>547,209</b>
GOBERNACIÓN	0	76,115	76,115	76,115	76,115	0
TESORERÍA MUNICIPAL	0	17,342	17,342	17,341	17,341	1
DIRECCIÓN DE OBRAS PÚBLICAS	0	867,546	867,546	867,546	867,546	0
DIRECCIÓN DE PROTECCIÓN CIVIL	0	76,167	76,167	76,167	76,167	0
DIRECCIÓN DE SEGURIDAD PÚBLICA	5,227,452	1,638,695	6,866,148	6,862,148	6,862,148	4,000
EROGACIONES GENERALES	30,394,286	16,584,278	46,978,564	46,435,356	46,435,356	543,208
<b>III. Total de Egresos (III = I + II)</b>	<b>0</b>	<b>0</b>	<b>0</b>	<b>0</b>	<b>0</b>	<b>0</b>
<b>III. Total de Egresos (III = I + II)</b>	<b>92,426,680</b>	<b>46,254,073</b>	<b>138,680,753</b>	<b>126,463,790</b>	<b>126,463,790</b>	<b>12,216,963</b>


MUNICIPIO DE JALA (a)  
 Estado Analítico del Ejercicio del Presupuesto de Egresos Detallado - LDF  
 Clasificación Funcional (Finalidad y Función)  
 Del 1 de Enero al 31 de Diciembre de 2019 (b)  
 (PESOS)



Concepto (c)	Egresos					Subejercicio (e)
	Aprobado (d)	Ampliaciones/ (Reducciones)	Modificado	Devengado	Pagado	
<b>I. Gasto No Etiquetado (I=A+B+C+D)</b>	<b>56,804,942</b>	<b>26,993,929</b>	<b>83,798,871</b>	<b>72,129,117</b>	<b>72,129,117</b>	<b>11,669,753</b>
<b>A. Gobierno (A=a1+a2+a3+a4+a5+a6+a7+a8)</b>	<b>50,914,361</b>	<b>24,553,318</b>	<b>75,467,678</b>	<b>64,262,520</b>	<b>64,262,520</b>	<b>11,205,158</b>
a1) Legislación			0			0
a2) Justicia			0			0
a3) Coordinación de la Política de Gobierno	16,416,901	2,626,103	19,043,004	18,763,924	18,763,924	279,080
a4) Relaciones Exteriores			0			0
a5) Asuntos Financieros y Hacendarios	7,276,619	8,253,465	15,530,084	14,463,886	14,463,886	1,066,198
a6) Seguridad Nacional			0			0
a7) Asuntos de Orden Público y de Seguridad Interna	665,434	920,858	1,586,292	1,570,804	1,570,804	15,488
a8) Otros Servicios Generales	26,555,407	12,762,892	39,308,299	29,463,906	29,463,906	9,844,393
<b>B. Desarrollo Social (B=b1+b2+b3+b4+b5+b6+b7)</b>	<b>3,429,552</b>	<b>1,547,164</b>	<b>4,976,716</b>	<b>4,682,023</b>	<b>4,682,023</b>	<b>294,693</b>
b1) Protección Ambiental			0			0
b2) Vivienda y Servicios a la Comunidad			0			0
b3) Salud	634,245	58,198	692,443	692,443	692,443	0
b4) Recreación, Cultura y Otras Manifestaciones Sociales	2,795,307	1,488,966	4,284,273	3,989,580	3,989,580	294,693
b5) Educación			0			0
b6) Protección Social			0			0
b7) Otros Asuntos Sociales			0			0
<b>C. Desarrollo Económico (C=c1+c2+c3+c4+c5+c6+c7+c8+c9)</b>	<b>2,461,029</b>	<b>893,448</b>	<b>3,354,477</b>	<b>3,184,574</b>	<b>3,184,574</b>	<b>169,902</b>
c1) Asuntos Económicos, Comerciales y Laborales en General			0			0
c2) Agropecuaria, Silvicultura, Pesca y Caza	513,481	-35,612	477,869	477,161	477,161	708
c3) Combustibles y Energía			0			0
c4) Minería, Manufacturas y Construcción			0			0
c5) Transporte			0			0
c6) Comunicaciones			0			0
c7) Turismo	1,947,548	929,059	2,876,608	2,707,413	2,707,413	169,194
c8) Ciencia, Tecnología e Innovación			0			0
c9) Otras Industrias y Otros Asuntos Económicos			0			0
<b>D. Otras No Clasificadas en Funciones Anteriores (D=d1+d2+d3+d4)</b>	<b>0</b>	<b>0</b>	<b>0</b>	<b>0</b>	<b>0</b>	<b>0</b>
d1) Transacciones de la Deuda Pública / Costo Financiero de la Deuda			0			0
d2) Transferencias, Participaciones y Aportaciones Entre Diferentes Niveles y Ordenes de Gobierno			0			0
d3) Saneamiento del Sistema Financiero			0			0
d4) Adeudos de Ejercicios Fiscales Anteriores			0			0
<b>II. Gasto Etiquetado (II=A+B+C+D)</b>	<b>35,621,738</b>	<b>19,260,144</b>	<b>54,881,882</b>	<b>54,334,672</b>	<b>54,334,672</b>	<b>547,209</b>
<b>A. Gobierno (A=a1+a2+a3+a4+a5+a6+a7+a8)</b>	<b>11,149,011</b>	<b>3,860,810</b>	<b>15,009,821</b>	<b>15,005,820</b>	<b>15,005,820</b>	<b>4,001</b>
a1) Legislación			0			0
a2) Justicia			0			0
a3) Coordinación de la Política de Gobierno	0	76,115	76,115	76,115	76,115	0
a4) Relaciones Exteriores			0			0
a5) Asuntos Financieros y Hacendarios	0	17,342	17,342	17,341	17,341	1
a6) Seguridad Nacional			0			0
a7) Asuntos de Orden Público y de Seguridad Interna	5,227,452	1,714,862	6,942,315	6,938,315	6,938,315	4,000
a8) Otros Servicios Generales	5,921,559	2,052,491	7,974,049	7,974,049	7,974,049	0
<b>B. Desarrollo Social (B=b1+b2+b3+b4+b5+b6+b7)</b>	<b>24,472,727</b>	<b>15,399,334</b>	<b>39,872,061</b>	<b>39,328,852</b>	<b>39,328,852</b>	<b>543,208</b>
b1) Protección Ambiental			0			0
b2) Vivienda y Servicios a la Comunidad	24,472,727	15,399,334	39,872,061	39,328,852	39,328,852	543,208
b3) Salud			0			0
b4) Recreación, Cultura y Otras Manifestaciones Sociales			0			0
b5) Educación			0			0




b6) Protección Social			0			0
b7) Otros Asuntos Sociales			0			0
<b>C. Desarrollo Económico (C=c1+c2+c3+c4+c5+c6+c7)</b>	<b>0</b>	<b>0</b>	<b>0</b>	<b>0</b>	<b>0</b>	<b>0</b>
c1) Asuntos Económicos, Comerciales y Laborales en General			0			0
c2) Agropecuaria, Silvicultura, Pesca y Caza			0			0
c3) Combustibles y Energía			0			0
c4) Minería, Manufacturas y Construcción			0			0
c5) Transporte			0			0
c6) Comunicaciones			0			0
c7) Turismo			0			0
c8) Ciencia, Tecnología e Innovación			0			0
c9) Otras Industrias y Otros Asuntos Económicos			0			0
<b>D. Otras No Clasificadas en Funciones Anteriores (D)</b>	<b>0</b>	<b>0</b>	<b>0</b>	<b>0</b>	<b>0</b>	<b>0</b>
d1) Transacciones de la Deuda Pública / Costo Financiero de la Deuda			0			0
d2) Transferencias, Participaciones y Aportaciones Entre Diferentes Niveles y Ordenes de Gobierno			0			0
d3) Saneamiento del Sistema Financiero			0			0
d4) Adeudos de Ejercicios Fiscales Anteriores			0			0
<b>III. Total de Egresos (III = I + II)</b>	<b>92,426,680</b>	<b>46,254,073</b>	<b>138,680,753</b>	<b>126,463,790</b>	<b>126,463,790</b>	<b>12,216,963</b>




Indicadores de Observancia (c)	Implementación		Resultado		Fundamento (h)	Comentarios (i)
	SI Mecanismo de Verificación (g)	NO Fecha estimada de cumplimiento (e)	Monto o valor (f)	Unidad (pesos por/comazo) (g)		
<b>INDICADORES PRESUPUESTARIOS</b>						
<b>A. INDICADORES CUANTITATIVOS</b>						
1 Balance Presupuestario Sostenible (j)						
a. Propuesto	Iniciativa de Ley de Ingresos y Proyecto de Presupuesto de Egresos			pesos	Art. 6 y 19 de la LDF	
b. Aprobado	Ley de Ingresos y Presupuesto de Egresos			pesos	Art. 6 y 19 de la LDF	
c. Ejercido	Cuenta Pública / Formato 4 LDF			pesos	Art. 6 y 19 de la LDF	
2 Balance Presupuestario de Recursos Disponibles Sostenible (k)						
a. Propuesto	Iniciativa de Ley de Ingresos y Proyecto de Presupuesto de Egresos			pesos	Art. 6 y 19 de la LDF	
b. Aprobado	Ley de Ingresos y Presupuesto de Egresos			pesos	Art. 6 y 19 de la LDF	
c. Ejercido	Cuenta Pública / Formato 4 LDF			pesos	Art. 6 y 19 de la LDF	
3 Financiamiento Neto dentro del Techo de Financiamiento Neto (l)						
a. Propuesto	Iniciativa de Ley de Ingresos			pesos	Art. 6, 19 y 46 de la LDF	
b. Aprobado	Ley de Ingresos			pesos	Art. 6, 19 y 46 de la LDF	
c. Ejercido	Cuenta Pública / Formato 4 LDF			pesos	Art. 6, 19 y 46 de la LDF	
4 Recursos destinados a la atención de desastres naturales						
a. Asignación al fideicomiso para desastres naturales (m)						
a.1 Aprobado	Reporte Trím. Formato 6 a)			pesos	Art. 9 de la LDF	
a.2 Pagado	Cuenta Pública / Formato 6 a)			pesos	Art. 9 de la LDF	
b. Autorización promovida realizada por la Entidad Federativa durante los 5 ejercicios previos, para infraestructura dañada por desastres naturales (n)	Autorizaciones de recursos aprobados por el FONDEN			pesos	Art. 9 de la LDF	
c. Saldo del fideicomiso para desastres naturales (o)	Cuenta Pública / Auxiliar de Cuentas			pesos	Art. 9 de la LDF	
d. Costo promovido de los últimos 5 ejercicios de la reconstrucción de infraestructura dañada por desastres naturales (p)	Autorizaciones de recursos aprobados por el FONDEN			pesos	Art. 9 de la LDF	
5 Techo para servicios personales (q)						
a. Asignación en el Presupuesto de Egresos	Reporte Trím. Formato 6 d)			pesos	Art. 10 y 21 de la LDF	
b. Ejercido	Reporte Trím. Formato 6 e)			pesos	Art. 13 fracc. V y 21 de la LDF	
6 Provisiones de gasto para compromisos de pago derivados de APPs (r)						
a. Asignación en el Presupuesto de Egresos	Presupuesto de Egresos			pesos	Art. 11 y 21 de la LDF	
7 Techo de ADEFAS para el ejercicio fiscal (s)						
a. Propuesto	Proyecto de Presupuesto de Egresos			pesos	Art. 12 y 20 de la LDF	
b. Aprobado	Reporte Trím. Formato 6 a)			pesos	Art. 12 y 20 de la LDF	
c. Ejercido	Cuenta Pública / Formato 6 a)			pesos	Art. 12 y 20 de la LDF	
<b>B. INDICADORES CUALITATIVOS</b>						
1 Iniciativa de Ley de Ingresos y Proyecto de Presupuesto de Egresos						
a. Objetivos anuales, estrategias y metas para el ejercicio fiscal (t)	Iniciativa de Ley de Ingresos y Proyecto de Presupuesto de Egresos				Art. 5 y 18 de la LDF	
b. Proyecciones de ejercicios posteriores (u)	Iniciativa de Ley de Ingresos y Proyecto de Presupuesto de Egresos / Formatos 7 a) y b)				Art. 5 y 18 de la LDF	
c. Descripción de riesgos relevantes y propuestas de acción para enfrentarlos (v)	Iniciativa de Ley de Ingresos y Proyecto de Presupuesto de Egresos				Art. 5 y 18 de la LDF	

Indicadores de Observancia (c)	Implementación		Resultado		Fundamento (h)	Comentarios (i)
	SI	NO	Mecanismo de Verificación (c)	Fecha estimada de cumplimiento (e)		
<b>INDICADORES PRESUPUESTARIOS</b>						
1						
d. Resultados de ejercicios fiscales anteriores y el ejercicio fiscal en cuestión (iv)			Iniciativa de Ley de Ingresos y Proyecto de Presupuesto de Egresos / Formatos 7 c) y d)			Art. 5 y 18 de la LDF
e. Estado actuarial de las pensiones de sus trabajadores (x)			Proyecto de Presupuesto de Egresos / Formato 8			Art. 5 y 18 de la LDF
2						
<b>Balance Presupuestario de Recursos Disponibles, en caso de ser negativo</b>						
a. Razones excepcionales que justifiquen el Balance Presupuestario de Recursos Disponibles negativo (v)			Iniciativa de Ley de Ingresos o Proyecto de Presupuesto de Egresos			Art. 6 y 19 de la LDF
b. Fuente de recursos para cubrir el Balance Presupuestario de Recursos Disponibles negativo (z)			Iniciativa de Ley de Ingresos o Proyecto de Presupuesto de Egresos			Art. 6 y 19 de la LDF
c. Número de ejercicios fiscales y acciones necesarias para cubrir el Balance Presupuestario de Recursos Disponibles negativo (nn)			Iniciativa de Ley de Ingresos o Proyecto de Presupuesto de Egresos			Art. 6 y 19 de la LDF
d. Informes Trimestrales sobre el avance de las acciones para recuperar el Balance Presupuestario de Recursos Disponibles (bb)			Reporte Trím. y Cuenta Pública			Art. 6 y 19 de la LDF
3						
<b>Personal</b>						
a. Remuneraciones de las servidoras públicas (cc)			Proyecto de Presupuesto			Art. 10 y 21 de la LDF
b. Previsiones salariales y económicas para cubrir incrementos salariales, creación de plazas y otras (dd)			Proyecto de Presupuesto			Art. 10 y 21 de la LDF
<b>INDICADORES DEL EJERCICIO PRESUPUESTARIO</b>						
<b>A. INDICADORES CUANTITATIVOS</b>						
1						
a. Monto de Ingresos Excedentes derivados de ILD (aa)			Cuenta Pública / Formato 5			pesos Art. 14 y 21 de la LDF
b. Monto de Ingresos Excedentes derivados de ILD destinados al fin del A.14, fracción I de la LDF (ff)			Cuenta Pública			pesos Art. 14 y 21 de la LDF
c. Monto de Ingresos Excedentes derivados de ILD destinados al fin del A.14, fracción II, a) de la LDF (gg)			Cuenta Pública			pesos Art. 14 y 21 de la LDF
d. Monto de Ingresos Excedentes derivados de ILD destinados al fin del A.14, fracción II, b) de la LDF (hh)			Cuenta Pública			pesos Art. 14 y 21 de la LDF
e. Monto de Ingresos Excedentes derivados de ILD destinados al fin del artículo noveno transitorio de la LDF (ii)						pesos Art. Noveno Transitorio de la LDF
<b>B. INDICADORES CUALITATIVOS</b>						
1						
Análisis Costo-Beneficio para programas o proyectos de inversión mayores a 10 millones de UDIS (l)			Página de internet de la Secretaría de Finanzas o Tesorería Municipal			Art. 13 frac. III y 21 de la LDF
2						
Análisis de conveniencia y análisis de transferencia de riesgos de los proyectos APPs (kk)			Página de internet de la Secretaría de Finanzas o Tesorería Municipal			Art. 13 frac. III y 21 de la LDF
3						
Identificación de población objetivo, destino y temporalidad de subsidios (ll)			Página de internet de la Secretaría de Finanzas o Tesorería Municipal			Art. 13 frac. VII y 21 de la LDF
<b>INDICADORES DE DEUDA PÚBLICA</b>						
<b>A. INDICADORES CUANTITATIVOS</b>						
1						
<b>Obligaciones a Corto Plazo</b>						
a. Límite de Obligaciones a Corto Plazo (mm)						pesos Art. 30 frac. I de la LDF
b. Obligaciones a Corto Plazo (nn)						pesos Art. 30 frac. I de la LDF



**"GUÍA DE CUMPLIMIENTO DE LA LEY DE DISCIPLINA FINANCIERA DE LAS ENTIDADES FEDERATIVAS Y LOS MUNICIPIOS" ANEXO 3**

NOMBRE DEL ENTE PÚBLICO (a)

Guía de Cumplimiento de la Ley de Disciplina Financiera de las Entidades Federativas y Municipios

Del 1 de enero al 31 de diciembre de 20XX (b)



Indicadores de Observancia (c)	Implementación				Resultado		Fundación (f)	Comentarios (g)
	SI		NO		Monto o valor (e)	Unidad (pesos/porcentaje) (e)		
	Inicio de Verificación (d)	Fecha estimada de cumplimiento (d)						
<b>INDICADORES PRESUPUESTARIOS</b>								
<b>A. INDICADORES CUANTITATIVOS</b>								
<b>1 Balance Presupuestario Sostenible (i)</b>								
a	Propuesto	Inicio de Ley de Ingresos y Proyecto de Presupuesto de Egresos				pesos	Art. 6 y 19 de la LDF	
b	Aprobado	Ley de Ingresos y Presupuesto de Egresos				pesos	Art. 6 y 19 de la LDF	
c	Ejercido	Cuenta Pública / Formato d LDF				pesos	Art. 6 y 19 de la LDF	
<b>2 Balance Presupuestario de Recursos Disponibles Sostenible (k)</b>								
a	Propuesto	Inicio de Ley de Ingresos y Proyecto de Presupuesto de Egresos				pesos	Art. 6 y 19 de la LDF	
b	Aprobado	Ley de Ingresos y Presupuesto de Egresos				pesos	Art. 6 y 19 de la LDF	
c	Ejercido	Cuenta Pública / Formato d LDF				pesos	Art. 6 y 19 de la LDF	
<b>3 Financiamiento Neto dentro del Techo de Financiamiento Neto (j)</b>								
a	Propuesto	Inicio de Ley de Ingresos				pesos	Art. 6, 19 y 48 de la LDF	
b	Aprobado	Ley de Ingresos				pesos	Art. 6, 19 y 48 de la LDF	
c	Ejercido	Cuenta Pública / Formato d LDF				pesos	Art. 6, 19 y 48 de la LDF	
<b>4 Recursos destinados a la atención de desastres naturales</b>								
<b>a. Asignación al Fideicomiso para desastres naturales (n)</b>								
a.1	Aprobado	Reporte Trm. Formato B de Cuenta Pública / Formato d LDF				pesos	Art. 9 de la LDF	
a.2	Ejercido	Cuenta Pública / Formato d LDF				pesos	Art. 9 de la LDF	
b	Aportación promedio realizada por la Entidad Federativa durante los 5 ejercicios previos, para infraestructura dañada por desastres naturales (o)	Aportaciones de recursos aprobados por el FONDEN				pesos	Art. 9 de la LDF	
c	Saldo del Fideicomiso para desastres naturales (p)	Cuenta Pública / Justificación de Cuentas				pesos	Art. 9 de la LDF	
d	Costo promedio de los últimos 5 ejercicios de la reconstrucción de infraestructura dañada por desastres naturales (q)	Aportaciones de recursos aprobados por el FONDEN				pesos	Art. 9 de la LDF	
<b>5 Techo para servicios personales (r)</b>								
a	Asignación en el Presupuesto de Egresos	Reporte Trm. Formato d LDF				pesos	Art. 10 y 21 de la LDF	
b	Ejercido	Reporte Trm. Formato d LDF				pesos	Art. 13 Frac. V y 21 de la LDF	
<b>6 Provisiones de gasto para compromisos de pago derivados de APPs (s)</b>								
a	Asignación en el Presupuesto de Egresos	Presupuesto de Egresos				pesos	Art. 11 y 21 de la LDF	
<b>7 Techo de ADEFAS para el ejercicio fiscal (t)</b>								
a	Propuesto	Proyecto de Presupuesto de Egresos				pesos	Art. 12 y 20 de la LDF	
b	Aprobado	Reporte Trm. Formato B de Cuenta Pública / Formato d LDF				pesos	Art. 12 y 20 de la LDF	
c	Ejercido	Cuenta Pública / Formato B de Cuenta Pública / Formato d LDF				pesos	Art. 12 y 20 de la LDF	
<b>B. INDICADORES CUALITATIVOS</b>								
<b>1 Iniciativa de Ley de Ingresos y Proyecto de Presupuesto de Egresos</b>								
A	Opciones en materia, estrategias y medidas para el ejercicio fiscal (u)	Iniciativa de Ley de Ingresos y Proyecto de Presupuesto de Egresos					Art. 5 y 18 de la LDF	
b	Proyecciones de ejercicios posteriores (v)	Iniciativa de Ley de Ingresos y Proyecto de Presupuesto de Egresos / Formato F y J de Cuenta Pública					Art. 5 y 18 de la LDF	
c	Descripción de riesgos relevantes y propuestas de acción para enfrentarlos (w)	Iniciativa de Ley de Ingresos y Proyecto de Presupuesto de Egresos					Art. 5 y 18 de la LDF	
d	Resultados de ejercicios fiscales anteriores y el ejercicio fiscal en cuestión (x)	Problema de Ley de Ingresos y Proyecto de Presupuesto de Egresos / Formato F y J de Cuenta Pública / Formato d LDF					Art. 5 y 18 de la LDF	
e	Estado actual de las pensiones de sus trabajadores (y)	Proyecto de Presupuesto de Egresos / Formato B de Cuenta Pública / Formato d LDF					Art. 5 y 18 de la LDF	
<b>2 Balance Presupuestario de Recursos Disponibles, exento de ser negativo</b>								

a.	Razones excepcionales que justifiquen el Balance Presupuestario de Recursos Disponibles negativo (j)		Informe de Ley de Ingresos y Proyecto de Presupuesto de Egresos					Art. 6 y 19 de la LDF
b.	Fuente de recursos para cubrir el Balance Presupuestario de Recursos Disponibles negativo (k)		Informe de Ley de Ingresos y Proyecto de Presupuesto de Egresos					Art. 6 y 19 de la LDF
c.	Número de acciones fiscales y acciones necesarias para cubrir el Balance Presupuestario de Recursos Disponibles negativo (la)		Informe de Ley de Ingresos y Proyecto de Presupuesto de Egresos					Art. 6 y 19 de la LDF
d.	Informes Trimestrales sobre el avance de las acciones para recuperar el Balance Presupuestario de Recursos Disponibles (lb)		Cuenta Fin y Cuenta Pública					Art. 6 y 19 de la LDF

<b>3 Servicios Personales</b>								
a.	Remuneraciones de los servidores públicos (cc)		Proyecto de Presupuesto					Art. 10 y 21 de la LDF
b.	Previsiones salariales y económicas para cubrir incrementos salariales, traslado de plazas y otros (cd)		Proyecto de Presupuesto					Art. 10 y 21 de la LDF

**INDICADORES DEL EJERCICIO PRESUPUESTARIO**

**A. INDICADORES CUANTITATIVOS**

<b>1 Ingresos Excedentes derivados de Ingresos de Libre Disposición</b>								
a.	Monto de Ingresos Excedentes derivados de I.D. (ee)		Cuenta Pública (Formato 5)				pesos	Art. 14 y 21 de la LDF
b.	Monto de Ingresos Excedentes derivados de I.D. destinados al fin del A. 14, Fracción I de la LDF (f)		Cuenta Pública				pesos	Art. 14 y 21 de la LDF
c.	Monto de Ingresos Excedentes derivados de I.D. destinados al fin del A. 14, Fracción II, a) de la LDF (fg)		Cuenta Pública				pesos	Art. 14 y 21 de la LDF
d.	Monto de Ingresos Excedentes derivados de I.D. destinados al fin del A. 14, Fracción II, b) de la LDF (fh)		Cuenta Pública				pesos	Art. 14 y 21 de la LDF
e.	Monto de Ingresos Excedentes derivados de I.D. destinados al fin del artículo noveno transitorio de la LDF (i)						pesos	Art. Noveno Transitorio de la LDF

**B. INDICADORES CUALITATIVOS**

1	Análisis Costo-Beneficio para programas o proyectos de inversión mayores a 10 millones de UDIS (j)		Página Internet de la Secretaría de Finanzas y Tesorería Municipal					Art. 13 Frac. III y 21 de la LDF
2	Análisis de conveniencia y análisis de transferencia de riesgos de los proyectos APPs (k)		Página Internet de la Secretaría de Finanzas y Tesorería Municipal					Art. 13 Frac. III y 21 de la LDF
3	Identificación de población objetivo, destino y temporalidad de subsidios (l)		Página Internet de la Secretaría de Finanzas y Tesorería Municipal					Art. 13 Frac. VII y 21 de la LDF

**INDICADORES DE DEUDA PÚBLICA**

**A. INDICADORES CUANTITATIVOS**

<b>1 Obligaciones a Corto Plazo</b>								
a.	Límite de Obligaciones a Corto Plazo (mm)						pesos	Art. 30 Frac. I de la LDF
b.	Obligaciones a Corto Plazo (nn)						pesos	Art. 30 Frac. I de la LDF

**V) Consolidación de Estados Financieros.**

- 1) Estado de Situación Financiera.
- 2) Estado de Actividades.
- 3) Estado de Variación de la Hacienda Pública.
- 4) Estado de Cambios En la Situación Financiera.
- 5) Estado de Flujo de Efectivo.

Estado de Situación Financiera	AYUNTAMIENTO	SIAPA	DIF	CONSOLIDADO
	2019	2019	2019	2019
<b>Al 31/12/2019</b>				
<b>ACTIVO</b>				
<i>Activo Circulante</i>				
Efectivo y Equivalentes	9,979,153	892,814	327,709	11,199,676
Derechos a Recibir Efectivo o Equivalentes	6,004,845	1,048	218,025	6,223,918
Derechos a Recibir Bienes o Servicios	190,533	0	0	190,533
Inventarios	0	0	0	0
Almacenes	0	0	0	0
Estimación por Pérdida o Deterioro de Activos Circulantes	0	0	0	0
Otros Activos Circulantes	0	0	0	0
<b>Total de Activos Circulantes</b>	<b>16,174,531</b>	<b>893,862</b>	<b>545,734</b>	<b>17,614,127</b>
<i>Activo No Circulante</i>				
Inversiones Financieras a Largo Plazo	0	0	0	0
Derechos a Recibir Efectivo o Equivalentes a Largo Plazo	0	0	0	0
Bienes Inmuebles, Infraestructura y Construcciones en Proceso	203,978,502	0	0	203,978,502
Bienes Muebles	13,593,161	182,985	78,555	13,854,701
Activos Intangibles	45,759	0	0	45,759
Depreciación, Deterioro y Amortización Acumulada de Bienes	0	0	0	0
Activos Diferidos	906,390	18,714	0	925,104
Estimación por Pérdida o Deterioro de Activos no Circulantes	0	0	0	0
Otros Activos no Circulantes	0	0	0	0
<b>Total de Activos No Circulantes</b>	<b>218,523,812</b>	<b>201,699</b>	<b>78,555</b>	<b>218,804,066</b>
<b>TOTAL DEL ACTIVO</b>	<b>234,698,344</b>	<b>1,095,561</b>	<b>624,289</b>	<b>236,418,193</b>
<b>PASIVO</b>				
<i>Pasivo Circulante</i>				
Cuentas por Pagar a Corto Plazo	11,163,102	655,243	74,211	11,892,556
Documentos por Pagar a Corto Plazo	80,677	0	0	80,677
Porción a Corto Plazo de la Deuda Pública a Largo Plazo	0	0	0	0
Títulos y Valores a Corto Plazo	0	0	0	0
Pasivos Diferidos a Corto Plazo	0	0	0	0
Fondos y Bienes de Terceros en Garantía y/o Administración a Corto Plazo	0	0	0	0
Provisiones a Corto Plazo	0	0	0	0
Otros Pasivos a Corto Plazo	0	0	0	0
<b>Total de Pasivos Circulantes</b>	<b>11,243,779</b>	<b>655,243</b>	<b>74,211</b>	<b>11,973,233</b>
<i>Pasivo No Circulante</i>				
Cuentas por Pagar a Largo Plazo	0	0	0	0
Documentos por Pagar a Largo Plazo	0	0	0	0
Deuda Pública a Largo Plazo	2,826,844	0	0	2,826,844
Pasivos Diferidos a Largo Plazo	0	0	0	0
Fondos y Bienes de Terceros en Garantía y/o en Administración a Largo Plazo	0	0	0	0
Provisiones a Largo Plazo	0	0	0	0
<b>Total de Pasivos No Circulantes</b>	<b>2,826,844</b>	<b>0</b>	<b>0</b>	<b>2,826,844</b>
<b>TOTAL DEL PASIVO</b>	<b>14,070,623</b>	<b>655,243</b>	<b>74,211</b>	<b>14,800,077</b>
<b>HACIENDA PÚBLICA/ PATRIMONIO</b>				
<i>Hacienda Pública/Patrimonio Contribuido</i>				
Aportaciones	0	0	0	0
Donaciones de Capital	0	0	0	0
Actualización de la Hacienda Pública / Patrimonio	0	0	0	0
<i>Hacienda Pública/Patrimonio Generado</i>				
Resultados del Ejercicio (Ahorro / Desahorro)	220,627,720	440,318	550,078	221,618,117
Resultados de Ejercicios Anteriores	42,599,323	-279,109	319,205	42,639,420
Revalúos	179,728,397	719,427	230,873	180,678,697
Reservas	0	0	0	0
Rectificaciones de Resultados de Ejercicios Anteriores	0	0	0	0
	-1,700,000	0	0	-1,700,000
<i>Exceso o Insuficiencia en la Actualización de la Hacienda</i>				
Resultado por Posición Monetaria	0	0	0	0
Resultado por Tenencia de Activos no Monetarios	0	0	0	0
<b>TOTAL HACIENDA PÚBLICA/PATRIMONIO</b>	<b>220,627,720</b>	<b>440,318</b>	<b>550,078</b>	<b>221,618,117</b>
<b>TOTAL DEL PASIVO Y HACIENDA PÚBLICA / PATRIMONIO</b>	<b>234,698,344</b>	<b>1,095,561</b>	<b>624,289</b>	<b>236,418,193</b>

Estado de Actividades Del 01/01/2019 al 31/12/2019	AYUNTAMIENTO 2019	SIAPA 2019	DIF 2019	CONSOLIDADO 2019
<b>INGRESOS Y OTROS BENEFICIOS</b>				
Ingresos de la Gestión	3,586,723	2,312,820	400,577	6,300,120
Impuestos	2,341,427	0	0	2,341,427
Cuotas y Aportaciones de Seguridad Social	0	0	0	0
Contribuciones de Mejoras	0	0	0	0
Derechos	929,776	2,312,820	400,577	3,643,173
Productos de Tipo Corriente	0	0	0	0
Aprovechamientos de Tipo Corriente	315,520	0	0	315,520
Ingresos por Venta de Bienes y Servicios	0	0	0	0
Ingresos no Comprendidos en las Fracciones de la Ley de Ingresos Causados en Ejercicios Fiscales Anteriores Pendientes de Liquidación o Pago	0	0	0	0
<b>Participaciones, Aportaciones, Transferencias, Asignaciones, Subsidios y Otras</b>	<b>123,849,459</b>	<b>67,628</b>	<b>3,588,426</b>	<b>127,605,613</b>
Participaciones y Aportaciones	123,849,459	0	0	123,849,459
Transferencias, Asignaciones, Subsidios y Otras ayudas	0	67,628	3,588,426	3,656,054
<b>Otros Ingresos y Beneficios</b>	<b>339,394</b>	<b>46,131</b>	<b>46,131</b>	<b>431,656</b>
Ingresos Financieros	98,551	46,131	46,131	190,813
Incremento por Variación de Inventarios	0	0	0	0
Disminución del Exceso de Estimaciones por Pérdida o Deterioro u Obsolescencia	0	0	0	0
Disminución del Exceso de Provisiones	0	0	0	0
Otros Ingresos y Beneficios Varios	240,843	0	0	240,843
<b>Total de Ingresos y Otros Beneficios</b>	<b>127,776,576</b>	<b>2,426,579</b>	<b>4,035,134</b>	<b>134,237,289</b>
	0	0	0	0
<b>GASTOS Y OTRAS PÉRDIDAS</b>				
<b>Gastos de Funcionamiento</b>	<b>76,986,774</b>	<b>1,480,100</b>	<b>3,388,038</b>	<b>81,854,912</b>
Servicios Personales	46,956,409	523,251	1,707,648	49,187,307
Materiales y Suministros	9,623,167	565,180	893,878	11,082,224
Servicios Generales	20,407,198	391,670	788,512	21,585,380
<b>Transferencias, Asignaciones, Subsidios y Otras Ayudas</b>	<b>7,593,926</b>	<b>742,720</b>	<b>347,981</b>	<b>8,684,627</b>
Transferencias Internas y Asignaciones al Sector Público	3,532,205	0	0	3,532,205
Transferencias al Resto del Sector Público	0	0	0	0
Subsidios y Subvenciones	1,768,404	0	0	1,768,404
Ayudas Sociales	2,293,317	742,720	347,981	3,384,018
Pensiones y Jubilaciones	0	0	0	0
Transferencias a Fideicomisos, Mandatos y Contratos Análogos	0	0	0	0
Transferencias a la Seguridad Social	0	0	0	0
Donativos	0	0	0	0
Transferencias al Exterior	0	0	0	0
<b>Participaciones y Aportaciones</b>	<b>0</b>	<b>0</b>	<b>0</b>	<b>0</b>
<b>Intereses, Comisiones y Otros Gastos de la Deuda Pública</b>	<b>595,553</b>	<b>0</b>	<b>0</b>	<b>595,553</b>
Intereses de la Deuda Pública	595,553	0	0	595,553
Comisiones de la Deuda Pública	0	0	0	0
Gastos de la Deuda Pública	0	0	0	0
Costo por Coberturas	0	0	0	0
Apoyos Financieros	0	0	0	0
<b>Otros Gastos y Pérdidas Extraordinarias</b>	<b>0</b>	<b>0</b>	<b>0</b>	<b>0</b>
<b>Inversión Pública</b>	<b>0</b>	<b>0</b>	<b>0</b>	<b>0</b>
Inversión Pública no Capitalizable	0	0	0	0
<b>Total de Gastos y Otras Pérdidas</b>	<b>85,176,252</b>	<b>2,222,820</b>	<b>3,736,019</b>	<b>91,135,092</b>
<b>Resultados del Ejercicio (Ahorro y Desahorro)</b>	<b>42,699,323</b>	<b>203,759</b>	<b>299,115</b>	<b>43,102,197</b>



Cuenta Pública 2019  
Estado de Variación en la Hacienda Pública  
Del 1 de Enero al 31 de Diciembre de 2019  
(pesos)




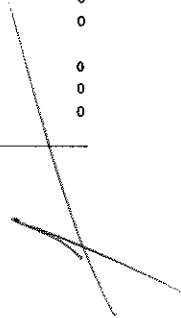
SISTEMA DE AGUA POTABLE, ALCANTARILLADO DE JALISCO, NAYARIT

Ente Público:

Concepto	Hacienda Pública/Patrimonio Contribuido		Hacienda Pública/Patrimonio Generado de Ejercicios Anteriores		Hacienda Pública/Patrimonio Generado del Ejercicio		Ajustes por Cambios de Valor		TOTAL
	AYUNTAMIENTO	SIAPA	DIF	SIAPA	DIF	AYUNTAMIENTO	SIAPA	DIF	
Rectificaciones de Resultados de Ejercicios Anteriores									
<b>HACIENDA PÚBLICA/PATRIMONIO CONTRIBUIDO NETO 2018</b>									
Aportaciones	0	0	0						0
Donaciones de Capital	0	0	0						0
Actualización de la Hacienda Pública/Patrimonio	0	0	0						0
<b>HACIENDA PÚBLICA /PATRIMONIO GENERADO NETO 2018</b>									
Resultados del Ejercicio (Ahorro/Desahorro)		122,775,216	719,427	276,523		55,346,044	-482,867	-45,650	178,588,692
Resultados de Ejercicios Anteriores		124,475,216	719,427	276,523		55,346,044	-482,867	-45,650	54,817,527
Revalúos		0	0	0					125,471,165
Reservas		0	0	0					0
Rectificaciones de Resultados de Ejercicios Anteriores		-1,700,000	0	0					-1,700,000
<b>EXCESO O INSUFICIENCIA EN LA ACTUALIZACIÓN DE LA HACIENDA PÚBLICA/ PATRIMONIO NETO 2018</b>									
Resultado por Posición Monetaria									0
Resultado por Tenencia de Activos no Monetarios									0
<b>HACIENDA PÚBLICA / PATRIMONIO NETO FINAL 2018</b>									
	0	0	0	276,523		55,346,044	-482,867	-45,650	178,588,692
<b>CAMBIOS EN LA HACIENDA PÚBLICA/PATRIMONIO CONTRIBUIDO</b>									
Aportaciones	0	0	0						0
Donaciones de Capital	0	0	0						0
Actualización de la Hacienda Pública/Patrimonio	0	0	0						0
<b>VARIACIONES DE LA HACIENDA PÚBLICA / PATRIMONIO GENERADO NETO 2019</b>									
Resultados del Ejercicio (Ahorro/Desahorro)		55,253,181	0	-45,650		42,599,323	203,759	298,634	98,309,247
Resultados de Ejercicios Anteriores		55,253,181	0	-45,650		42,599,323	203,759	252,984	43,065,066
Revalúos		0	0	0		0	0	45,650	55,253,181
Reservas		0	0	0					0
Rectificaciones de Resultados de Ejercicios Anteriores		0	0	0					0
<b>CAMBIOS EN EL EXCESO O INSUFICIENCIA EN LA ACTUALIZACIÓN DE LA HACIENDA PÚBLICA/ PATRIMONIO NETO</b>									
Resultado por Posición Monetaria									0
Resultado por Tenencia de Activos no Monetarios									0
<b>HACIENDA PÚBLICA / PATRIMONIO NETO FINAL 2019</b>									
	0	0	0	230,873		97,945,367	-279,109	252,984	276,897,939

Bajo protesta de decir verdad declaramos que los Estados Financieros y sus Notas son razonablemente correctos y responsabilidad del emisor

Estado de Cambios en la Situación Financiera Del 01 de Enero al 31 de Diciembre de 2019	AYUNTAMIENTO		SIAPA		DIF		CONSOLIDADO	
	ORIGEN	APLICACIÓN	ORIGEN	APLICACIÓN	ORIGEN	APLICACIÓN	ORIGEN	APLICACIÓN
<b>ACTIVO</b>	0	43,740,447			0	348,979	0	44,089,426
Activo Circulante	0	3,196,487			0	312,048	0	3,508,535
Efectivo y Equivalentes	0	2,084,243			0	290,730	0	2,374,973
Derechos a Recibir Efectivo o Equivalentes	0	1,050,700			0	21,317	0	1,072,018
Derechos a Recibir Bienes o Servicios	0	61,544			0	0	0	61,544
Inventarios	0	0			0	0	0	0
Almacenes	0	0			0	0	0	0
Estimación por Pérdida o Deterioro de Activos Circulantes	0	0			0	0	0	0
Otros Activos Circulantes	0	0			0	0	0	0
Activo No Circulante	0	40,543,960			0	36,931	0	40,580,891
Inversiones Financieras a Largo Plazo	0	0			0	0	0	0
Derechos a Recibir Efectivo o Equivalentes a Largo Plazo	0	0			0	0	0	0
Bienes Inmuebles, Infraestructura y Construcciones en Proceso	0	38,841,945			0	0	0	38,841,945
Bienes Muebles	0	1,326,906			0	36,931	0	1,363,837
Activos Intangibles	0	0			0	0	0	0
Depreciación, Deterioro y Amortización Acumulada de Bienes	0	0			0	0	0	0
Activos Diferidos	0	375,109			0	0	0	375,109
Estimación por Pérdida o Deterioro de Activos no Circulantes	0	0			0	0	0	0
Otros Activos no Circulantes	0	0			0	0	0	0
<b>PASIVO</b>	1,233,986	771,411			66,562	0	2,071,960	771,411
Pasivo Circulante	2,005,397	0			66,562	0	2,071,960	0
Cuentas por Pagar a Corto Plazo	2,005,397	0			66,562	0	2,071,960	0
Documentos por Pagar a Corto Plazo	0	0			0	0	0	0
Porción a Corto Plazo de la Deuda Pública a Largo Plazo	0	0			0	0	0	0
Títulos y Valores a Corto Plazo	0	0			0	0	0	0
Pasivos Diferidos a Corto Plazo	0	0			0	0	0	0
Fondos y Bienes de Terceros en Garantía y/o Administración a Corto	0	0			0	0	0	0
Provisiones a Corto Plazo	0	0			0	0	0	0
Otros Pasivos a Corto Plazo	0	0			0	0	0	0
Pasivo No Circulante	0	771,411			0	0	0	771,411
Cuentas por Pagar a Largo Plazo	0	0			0	0	0	0
Documentos por Pagar a Largo Plazo	0	0			0	0	0	0
Deuda Pública a Largo Plazo	0	771,411			0	0	0	771,411
Pasivos Diferidos a Largo Plazo	0	0			0	0	0	0
Fondos y Bienes de Terceros en Garantía y/o en Administración a Largo Plazo	0	0			0	0	0	0
Provisiones a Largo Plazo	0	0			0	0	0	0
<b>HACIENDA PÚBLICA/ PATRIMONIO</b>	55,253,181	12,746,721			252,984	0	252,984	0
Hacienda Pública/Patrimonio Contribuido	0	0			0	0	0	0
Aportaciones	0	0			0	0	0	0
Donaciones de Capital	0	0			0	0	0	0
Actualización de la Hacienda Pública / Patrimonio	0	0			0	0	0	0
Hacienda Pública/Patrimonio Generado	55,253,181	12,746,721			252,984	0	252,984	0
Resultados del Ejercicio (Ahorro / Desahorro)	0	12,746,721			0	0	0	12,746,721
Resultados de Ejercicios Anteriores	55,253,181	0			0	45,650	55,253,181	45,650
Revalúos	0	0			0	0	0	0
Reservas	0	0			0	0	0	0
Rectificaciones de Resultados de Ejercicios Anteriores	0	0			0	0	0	0
Exceso o Insuficiencia en la Actualización de la Hacienda Pública	0	0			0	0	0	0
Resultado por Posición Monetaria	0	0			0	0	0	0
Resultado por Tenencia de Activos no Monetarios	0	0			0	0	0	0

Estado de Flujos de Efectivo Del 01/01/2019 Al 31/12/2019	AYUNTAMIENTO 2019	SIAPA 2019	DIF 2019	CONSOLIDADO 2019
<b>Flujos de Efectivo de las Actividades de Operación</b>				
<b>Origen</b>	<b>127,775,576</b>	<b>2,426,579</b>	<b>3,989,003</b>	<b>134,191,158</b>
Impuestos	2,341,427	0	0	2,341,427
Cuotas y Aportaciones de Seguridad Social	0	0	0	0
Contribuciones de mejoras	0	0	0	0
Derechos	929,776	2,312,820	400,577	3,643,173
Productos	0	0	0	0
Aprovechamientos	315,520	0	0	315,520
Ingresos por Venta de Bienes y Prestación de Servicios	339,394	46,131	0	385,525
Participaciones, Aportaciones, Convenios, Incentivos Derivados de la Colaboración Fiscal y Fondos Distintos de Aportaciones	123,849,459	0	0	123,849,459
Transferencias, Asignaciones, Subsidios y Subvenciones, y Pensiones y Jubilaciones	0	67,628	3,588,428	3,656,054
Otros Orígenes de Operación	0	0	0	0
<b>Aplicación</b>	<b>92,206,499</b>	<b>2,297,193</b>	<b>3,736,019</b>	<b>98,239,710</b>
Servicios Personales	46,956,409	523,251	1,707,648	49,187,307
Materiales y Suministros	9,623,167	565,180	893,878	11,082,224
Servicios Generales	20,407,198	391,670	788,512	21,585,380
Transferencias Internas y Asignaciones al Sector Público	3,532,205	0	0	3,532,205
Transferencias al resto del Sector Público	0	0	0	0
Subsidios y Subvenciones	1,768,404	0	0	1,768,404
Ayudas Sociales	2,293,317	742,720	347,981	3,384,018
Pensionamientos y Jubilaciones	0	0	0	0
Transferencias a Fideicomisos, Mandatos y Contratos Análogos	0	0	0	0
Transferencias a la Seguridad Social	0	0	0	0
Donativos	0	0	0	0
Transferencias al Exterior	0	0	0	0
Participaciones	0	0	0	0
Aportaciones	0	0	0	0
Convenios	0	0	0	0
Otros Aplicaciones de Operación	7,625,799	74,372	0	7,700,171
<b>Flujos Netos de Efectivo por Actividades de Operación</b>	<b>35,569,077</b>	<b>129,387</b>	<b>252,984</b>	<b>35,951,447</b>
<b>Flujos de Efectivo de las Actividades de Inversión</b>				
<b>Origen</b>	<b>0</b>	<b>0</b>	<b>2,244</b>	<b>2,244</b>
Bienes Inmuebles, Infraestructura y Construcciones en Proceso	0	0	0	0
Bienes Muebles	0	0	2,244	2,244
Otros Orígenes de Inversión	0	0	0	0
<b>Aplicación</b>	<b>40,516,126</b>	<b>32,003</b>	<b>39,175</b>	<b>40,587,304</b>
Bienes Inmuebles, Infraestructura y Construcciones en Proceso	39,189,221	0	0	39,189,221
Bienes Muebles	1,315,898	32,003	39,175	1,387,073
Otras Aplicaciones de Inversión	11,010	0	0	11,010
<b>Flujos Netos de Efectivo por Actividades de Inversión</b>	<b>-40,516,126</b>	<b>-32,003</b>	<b>-36,931</b>	<b>-40,585,061</b>
<b>Flujo de Efectivo de las Actividades de Financiamiento</b>				
<b>Origen</b>	<b>8,398,256</b>	<b>0</b>	<b>0</b>	<b>8,398,256</b>
Endeudamiento Neto	8,398,256	0	0	8,398,256
Interno	8,398,256	0	0	8,398,256
Externo	0	0	0	0
Otros Orígenes de Financiamiento	0	0	0	0
<b>Aplicación</b>	<b>1,366,964</b>	<b>0</b>	<b>0</b>	<b>1,366,964</b>
Servicios de la Deuda	1,366,964	0	0	1,366,964
Interno	1,366,964	0	0	1,366,964
Externo	0	0	0	0
Otras Aplicaciones de Financiamiento	0	0	0	0
<b>Flujos netos de Efectivo por Actividades de Financiamiento</b>	<b>7,031,292</b>	<b>0</b>	<b>0</b>	<b>7,031,292</b>
<b>Incremento/Disminución Neta en el Efectivo y Equivalentes al Efectivo</b>	<b>2,084,243</b>	<b>97,384</b>	<b>216,052</b>	<b>2,397,679</b>
Efectivo y Equivalentes al Efectivo al inicio del Ejercicio	7,894,911	795,431	36,979	8,727,320
Efectivo y Equivalentes al Efectivo al final del Ejercicio	9,979,153	892,814	253,031	11,124,998

## **Anexos**

Que contienen relación de bienes que componen su patrimonio en cumplimiento al Artículo 23, último párrafo, de la Ley General de Contabilidad Gubernamental, así como información de conformidad con los artículos 46 y 47 de la Ley General de Contabilidad Gubernamental y al capítulo VII del Manual de Contabilidad Gubernamental; se incluyen cuatro anexos:

- a) Relación de bienes muebles que componen el patrimonio (el formato fue publicado en el Diario Oficial de la Federación el día 08 de agosto 2013)
- b) Relación de bienes Inmuebles que componen el patrimonio (el formato fue publicado en el Diario Oficial de la Federación el día 08 de agosto de 2013).
- c) Relación de cuentas bancarias productivas específicas en las que se depositaron los recursos federales transferidos, por cualquier concepto, (el formato fue publicado en el Diario Oficial de la Federación el día 03 de abril del 2013).
- d) Relación de esquemas bursátiles y de coberturas financieras.  
  
(No aplica)
- e) Información adicional que disponga otras leyes.

MUNICIPIO DE JALA NAYARIT  
BIENES MUEBLES  
Del 01 de Enero al 31 de Diciembre del 2019



NÚMERO DE INVENTARIO	DESCRIPCIÓN	MONTO
MJN-SM-2017/2021-1	CPU	
MJN-SM-2017/2021-2	MONITOR	
MJN-SM-2017/2021-3	ESCRITORIO	
MJN-SM-2017/2021-4	SILLA EJECUTIVA	
MJN-SM-2017/2021-5	ARCHIVERO	
MJN-SM-2017/2021-6	ARCHIVERO	
MJN-SM-2017/2021-7	SILLA SECRETARIAL	
MJN-SM-2017/2021-8	IMPRESORA DE ETIQUETAS	
MJN-SM-2017/2021-9	LECTOR DE CODIGOS	
MJN-AJ-2017/2021-6	MONITOR	
MJN-AJ-2017/2021-7	CPU	
MJN-AJ-2017/2021-8	ESCRITORIO	
MJN-AJ-2017/2021-9	SILLA EJECUTIVA	
MJN-AJ-2017/2021-10	ARCHIVERO	
MJN-AJ-2017/2021-11	ARCHIVERO	
MJN-SE-2017/2021-12	Escritorio	
MJN-SE-2017/2021-13	Mueble den oficina	
MJN-SE-2017/2021-14	Teléfono	
MJN-SE-2017/2021-15	Archivero	
MJN-SE-2017/2021-16	Cuadro escudo	
MJN-SE-2017/2021-17	Monitor	
MJN-SE-2017/2021-18	CPU	
MJN-SE-2017/2021-19	Monitor	
MJN-SE-2017/2021-20	Máquina de escribir eléctrica	
MJN-SE-2017/2021-21	ventilador	
MJN-SE-2017/2021-22	Mesa para impresora	
MJN-SE-2017/2021-23	Escritorio de melanina	
MJN-SE-2017/2021-26	Impresora	
MJN-SE-2017/2021-27	Librero de madera con 6 divisiones	
MJN-SE-2017/2021-28	Librero de madera con 4 divisiones	
MJN-SE-2017/2021-29	Mesa para computadora	
MJN-SE-2017/2021-30	Impresora	
MJN-SE-2017/2021-31	Laptop	
MJN-SE-2017/2021-32	Silla ejecutiva secretarial	
MJN-SE-2017/2021-33	Monitor	
MJN-SE-2017/2021-34	CPU	
MJN-CO-2017/2021-35	Monitor	
MJN-CO-2017/2021-36	CPU	
MJN-CO-2017/2021-37	Monitor	
MJN-CO-2017/2021-38	Sillón ejecutivo	
MJN-CO-2017/2021-39	Pizarrón de corcho	
MJN-CO-2017/2021-40	Teléfono	
MJN-CO-2017/2021-41	Escritorio de metal	
MJN-CO-2017/2021-42	Silla	
MJN-CO-2017/2021-43	silla	
MJN-CO-2017/2021-44	Silla de malla	
MJN-CO-2017/2021-45	Silla de malla	
MJN-ITAI-2017/2021-46	Monitor	
MJN-ITAI-2017/2021-47	CPU	
MJN-DR-2017/2021-48	Escritorio terminación circular	
MJN-DR-2017/2021-49	Escritorio largo	
MJN-DR-2017/2021-50	Librero de madera con puertas de cristal	
MJN-DR-2017/2021-51	Librero de madera	
MJN-DR-2017/2021-52	Librero de aserrín	
MJN-DR-2017/2021-53	Teléfono	
MJN-DR-2017/2021-54	Archivero de metal	
MJN-DR-2017/2021-55	Archivero	
MJN-DR-2017/2021-56	Monitor	
MJN-DR-2017/2021-57	CPU	
MJN-DR-2017/2021-58	Regulador	
MJN-DR-2017/2021-59	Impresora	
MJN-DR-2017/2021-60	Silla ejecutiva giratoria	

MJN-DR-2017/2021-61	Silla giratorio	
MJN-E-2017/2021-102	Escritorio en forma de l	
MJN-E-2017/2021-103	CPU	
MJN-E-2017/2021-104	Monitor	
MJN-E-2017/2021-105	Archivero de metal	
MJN-E-2017/2021-106	Silla tapizada en tela	
MJN-RC-2017/2021-107	Escritorio	
MJN-RC-2017/2021-108	Mesa para máquina de escribir	
MJN-RC-2017/2021-109	Escritorio	
MJN-RC-2017/2021-110	Escritorio para computadora	
MJN-RC-2017/2021-111	Archivero de metal	
MJN-RC-2017/2021-112	Silla de madera con palma	
MJN-RC-2017/2021-113	Silla de madera con palma	
MJN-RC-2017/2021-114	Silla de madera con palma	
MJN-RC-2017/2021-116	Silla de madera con palma	
MJN-RC-2017/2021-117	Silla de madera con palma	
MJN-RC-2017/2021-118	Silla de madera con palma	
MJN-RC-2017/2021-119	Sillón ejecutivo con 5 crucetas	
MJN-RC-2017/2021-120	Librero de madera	
MJN-RC-2017/2021-121	Silla de madera con palma	
MJN-RC-2017/2021-122	Regulador	
MJN-RC-2017/2021-123	Monitor	
MJN-RC-2017/2021-124	CPU	
MJN-RC-2017/2021-125	Teléfono	
MJN-RC-2017/2021-126	Cuadro fotográfico	
MJN-RC-2017/2021-127	Impresora	
MJN-RC-2017/2021-128	Silla ejecutiva	
MJN-RC-2017/2021-129	Escritorio	
MJN-RC-2017/2021-130	Impresora multifuncional	
MJN-RC-2017/2021-131	Impresora	
MJN-SIAPA-2017/2021-132	CPU	
MJN-SIAPA-2017/2021-133	Monitor	
MJN-SIAPA-2017/2021-134	Impresora térmica de ticket	
MJN-SIAPA-2017/2021-135	CPU	
MJN-SIAPA-2017/2021-136	Monitor	
MJN-SIAPA-2017/2021-137	Impresora	
MJN-SIAPA-2017/2021-138	Silla ejecutiva de 5 cruces	
MJN-SIAPA-2017/2021-139	Silla ejecutiva de 5 cruces de foro de tela	
MJN-SIAPA-2017/2021-140	Sillón ejecutivo con respaldo alto de 5 cruces piel vinil	
MJN-SIAPA-2017/2021-141	Escritorio	
MJN-SIAPA-2017/2021-142	Mueble para computadora	
MJN-SIAPA-2017/2021-143	Mueble para computadora	
MJN-SIAPA-2017/2021-144	Servidor	
MJN-SIAPA-2017/2021-145	Impresora	
MJN-SIAPA-2017/2021-146	Teléfono	
MJN-SIAPA-2017/2021-147	Impresora	
MJN-SIAPA-2017/2021-148	Pizarrón	
MJN-SIAPA-2017/2021-149	Regulador	
MJN-SIAPA-2017/2021-150	Regulador	
MJN-SIAPA-2017/2021-151	CPU	
MJN-SIAPA-2017/2021-152	Aire acondicionado	
MJN-DUyMA-2017/2021-153	Escritorio de madera	
MJN-DUyMA-2017/2021-154	Archivero de madera	
MJN-DUyMA-2017/2021-155	Silla ejecutiva	
MJN-DUyMA-2017/2021-156	Librero de madera	
MJN-DUyMA-2017/2021-157	regulador	
MJN-DUyMA-2017/2021-158	Tablero o pizarrón de corcho	
MJN-DUyMA-2017/2021-159	Computadora	
MJN-DUyMA-2017/2021-160	Impresora	
MJN-DUyMA-2017/2021-161	Teléfono	
MJN-DUyMA-2017/2021-162	Impresora	
MJN-OBP-2017/2021-163	Escritorio ovalado	
MJN-OBP-2017/2021-164	Escritorio	
MJN-OBP-2017/2021-165	Escritorio secretarial	
MJN-OBP-2017/2021-166	Escritorio secretarial	
MJN-OBP-2017/2021-167	Escritorio secretarial	
MJN-OBP-2017/2021-168	Escritorio secretarial	
MJN-OBP-2017/2021-169	Escritorio secretarial	
MJN-OBP-2017/2021-170	Sillón ejecutivo	

MJN-OBP-2017/2021-171	Silla ejecutiva giratoria	
MJN-OBP-2017/2021-172	Silla ejecutiva giratoria	
MJN-OBP-2017/2021-173	Silla giratoria forro de tela	
MJN-OBP-2017/2021-174	Silla giratoria forro de tela	
MJN-OBP-2017/2021-175	Impresora multifuncional	
MJN-OBP-2017/2021-176	Impresora multifuncional	
MJN-OBP-2017/2021-177	Impresora	
MJN-OBP-2017/2021-178	Impresora	
MJN-OBP-2017/2021-179	Impresora	
MJN-OBP-2017/2021-181	Monitor	
MJN-OBP-2017/2021-182	CPU	
MJN-OBP-2017/2021-183	Regulador	
MJN-OBP-2017/2021-184	Regulador	
MJN-OBP-2017/2021-185	Regulador	
MJN-OBP-2017/2021-186	Porta fichas de madera	
MJN-OBP-2017/2021-187	Monitor	
MJN-OBP-2017/2021-188	Monitor	
MJN-OBP-2017/2021-189	CPU	
MJN-OBP-2017/2021-190	Teléfono	
MJN-OBP-2017/2021-191	monitor	
MJN-OBP-2017/2021-192	CPU	
MJN-OBP-2017/2021-193	Aire acondicionado	
MJN-OBP-2017/2021-194	Archivero de metal	
MJN-OBP-2017/2021-195	Librero de madera	
MJN-OBP-2017/2021-196	Pizarrón mediano	
MJN-OBP-2017/2021-197	Mesa de madera	
MJN-OBP-2017/2021-198	GPS	
MJN-OBP-2017/2021-199	Estación total	
MJN-OBP-2017/2021-200	Plotter	
MJN-OBP-2017/2021-201	Monitor	
MJN-OBP-2017/2021-202	Monitor	
MJN-OBP-2017/2021-203	Monitor	
MJN-OBP-2017/2021-204	Laptop	
MJN-OBP-2017/2021-205	Televisión de plasma	
MJN-OBP-2017/2021-207	Monitor	
MJN-OBP-2017/2021-208	Monitor	
MJN-OBP-2017/2021-209	CPU	
MJN-OBP-2017/2021-210	Regulador	
MJN-OBP-2017/2021-211	Librero grande	
MJN-OBP-2017/2021-212	Librero mediano	
MJN-OBP-2017/2021-213	Librero mediano	
MJN-OBP-2017/2021-214	Librero chico	
MJN-OBP-2017/2021-215	Librero mediano	
MJN-OBP-2017/2021-216	Escritorio secretarial	
MJN-OBP-2017/2021-217	Escritorio secretarial	
MJN-OBP-2017/2021-219	Escritorio ejecutivo de madera	
MJN-OBP-2017/2021-220	Escritorio ejecutivo de madera	
MJN-OBP-2017/2021-221	Escritorio ejecutivo de madera	
MJN-OBP-2017/2021-222	Escritorio chico metálico	
MJN-OBP-2017/2021-223	Escritorio lustre chico	
MJN-OBP-2017/2021-226	CPU	
MJN-OBP-2017/2021-230	Silla de madera con palma	
MJN-OBP-2017/2021-233	Silla de madera con palma	
MJN-OBP-2017/2021-234	Silla de madera con palma	
MJN-OBP-2017/2021-235	Silla de madera con palma	
MJN-OBP-2017/2021-236	Maquina eléctrica	
MJN-OBP-2017/2021-238	Teléfono	
MJN-OBP-2017/2021-239	Teléfono	
MJN-OBP-2017/2021-242	Monitor	
MJN-OBP-2017/2021-247	Sumadora	
MJN-OBP-2017/2021-255	Archivero de metal de 2 hojas	
MJN-OBP-2017/2021-256	Archivero de metal de 2 hojas	
MJN-OBP-2017/2021-257	Aire acondicionado	
MJN-OBP-2017/2021-260	Silla ejecutiva de 5 cruces	
MJN-OBP-2017/2021-261	Silla ejecutiva de 5 cruces	
MJN-OBP-2017/2021-264	Impresora	
MJN-OBP-2017/2021-265	Monitor	
MJN-OBP-2017/2021-266	Monitor	

MJN-PRES-2017/2021-1	Teléfono	
MJN-PRES-2017/2021-2	Monitor	
MJN-PRES-2017/2021-3	CPU	
MJN-PRES-2017/2021-5	Regulador	
MJN-PRES-2017/2021-7	Silla giratoria	
MJN-PRES-2017/2021-9	Butacas de 4 asientos	
MJN-PRES-2017/2021-10	Cuadro decorativo plaza emigrante	
MJN-PRES-2017/2021-12	Archivero	
MJN-PRES-2017/2021-14	Copiadora	
MJN-PRES-2017/2021-16	Mesa larga con metal	
MJN-PRES-2017/2021-18	Dispensor de agua	
MJN-PRES-2017/2021-20	Alacena de metal de 2 hojas	
MJN-PRES-2017/2021-21	Alacena de pino de 2 hojas	
MJN-PRES-2017/2021-38	Laptop	
MJN-PRES-2017/2021-39	Television de plasma	
MJN-PRES-2017/2021-40	Sillas de 5 cruces de plástico con tela	
MJN-PRES-2017/2021-25	Silla	
MJN-PRES-2017/2021-27	Frigobar	
MJN-TUR-2017/2021-267	Mueble de exposición grande	
MJN-TUR-2017/2021-268	Archivero de madera	
MJN-TUR-2017/2021-269	Teléfono	
MJN-TUR-2017/2021-270	Escritorio de metal	
MJN-TUR-2017/2021-271	Escritorio de metal	
MJN-TUR-2017/2021-272	Escritorio para computadora	
MJN-TUR-2017/2021-273	Monitor	
MJN-TUR-2017/2021-274	CPU	
MJN-TUR-2017/2021-275	Impresora	
MJN-TUR-2017/2021-276	Mesa de madera chica	
MJN-TUR-2017/2021-277	Regulador	
MJN-TUR-2017/2021-278	Silla de madera con palma	
MJN-TUR-2017/2021-279	Silla de madera con palma	
MJN-TUR-2017/2021-280	Silla de madera con palma	
MJN-TUR-2017/2021-281	Silla de madera con palma	
MJN-TUR-2017/2021-282	Escritorio	
MJN-TUR-2017/2021-283	Silla giratoria	
MJN-TUR-2017/2021-284	Televisión de plasma	
MJN-TUR-2017/2021-285	Monitor	
MJN-TUR-2017/2021-286	CPU	
MJN-TUR-2017/2021-287	Silla giratoria	
MJN-CYA-2017/2021-288	Laptop	
MJN-CYA-2017/2021-289	Escritorio	
MJN-CYA-2017/2021-290	Escritorio	
MJN-PC-2017/2021-291	Escritorio de madera	
MJN-PC-2017/2021-292	Mueble para computadora	
MJN-PC-2017/2021-293	Archivero de madera	
MJN-PC-2017/2021-294	Oberol	
MJN-PC-2017/2021-295	Oberol	
MJN-PC-2017/2021-296	Oberol	
MJN-PC-2017/2021-297	Oberol	
MJN-PC-2017/2021-298	Motosierra	
MJN-PC-2017/2021-299	Bomba aspersora	
MJN-PC-2017/2021-300	Bomba aspersora	
MJN-PC-2017/2021-301	Bomba aspersora	
MJN-IMJV-2017/2021-303	Escritorio de madera	
MJN-IMJV-2017/2021-304	Impresora HP	
MJN-IMJ-2017/2021-305	Escritorio de madera	
MJN-IMJ-2017/2021-306	Sillas de madera	
MJN-IMJ-2017/2021-307	Sillas de madera	
MJN-IMJ-2017/2021-308	Sillas de madera	
MJN-IMJ-2017/2021-309	Sillas de madera	
MJN-SPM-2017/2021-310	Monitor	
MJN-SPM-2017/2021-311	CPU	
MJN-SPM-2017/2021-312	Escritorio lustre grande	
MJN-SPM-2017/2021-313	Impresora	
MJN-SPM-2017/2021-314	Escritorio	
MJN-SPM-2017/2021-315	Escritorio lustre	
MJN-SPM-2017/2021-316	Silla de madera con palma	
MJN-SPU-2017/2021-317	Escritorio de metal/madera	
MJN-SPU-2017/2021-318	Escritorio para computadora	
MJN-SPU-2017/2021-319	Escritorio de metal/madera	




MJN-SPU-2017/2021-320	Librero de madera	
MJN-SPU-2017/2021-321	Escritorio de metal	
MJN-SPU-2017/2021-322	Pizarrón chico	
MJN-SPU-2017/2021-323	Impresora	
MJN-SPU-2017/2021-324	Archivero de metal	
MJN-SPU-2017/2021-325	Archivero de metal	
MJN-SPU-2017/2021-326	Archivero de madera	
MJN-SPU-2017/2021-327	Base de metal para armamento 9 mm	
MJN-SPU-2017/2021-328	Base de metal para armamento fusil	
MJN-SPU-2017/2021-329	Mesa de madera	
MJN-SPU-2017/2021-330	Butaca con 4 asientos	
MJN-SPU-2017/2021-331	Loquer con 5 departamentos	
MJN-SPU-2017/2021-332	Par de loquers	
MJN-SPU-2017/2021-333	Par de loquers	
MJN-SPU-2017/2021-334	Par de loquers	
MJN-SPU-2017/2021-335	Par de loquers	
MJN-SPU-2017/2021-336	Par de loquers	
MJN-SPU-2017/2021-337	Par de loquers	
MJN-SPU-2017/2021-338	Par de loquers	
MJN-SPU-2017/2021-339	Par de loquers	
MJN-SPU-2017/2021-340	Par de loquers	
MJN-SPU-2017/2021-341	Par de loquers	
MJN-SPU-2017/2021-342	Par de loquers	
MJN-SPU-2017/2021-343	Silla de metal	
MJN-SPU-2017/2021-344	Teléfono fijo	
MJN-SPU-2017/2021-345	Estufa de parrilla	
MJN-SPU-2017/2021-346	Televisión de plasma	
MJN-SPU-2017/2021-347	Aire acondicionado	
MJN-SPU-2017/2021-348	Radio portátil	
MJN-SPU-2017/2021-349	Radio portátil	
MJN-SPU-2017/2021-350	Radio portátil	
MJN-SPU-2017/2021-351	Radio portátil	
MJN-SPU-2017/2021-361	Radio base	
MJN-SPU-2017/2021-362	Radio base	
MJN-SPU-2017/2021-363	Radio base	
MJN-SPU-2017/2021-364	Radio base	
MJN-SPU-2017/2021-370	Radio base	
MJN-SPU-2017/2021-372	Regulador	
MJN-SPU-2017/2021-373	Regulador	
MJN-SPU-2017/2021-374	Regulador	
MJN-SPU-2017/2021-375	Regulador	
MJN-SPU-2017/2021-376	Camioneta	
MJN-SPU-2017/2021-377	Camioneta	
MJN-SPU-2017/2021-379	Bicicleta	
MJN-SPU-2017/2021-380	Bicicleta	
MJN-SPU-2017/2021-381	Silla ejecutiva de 5 cruces	
MJN-SPU-2017/2021-382	Silla ejecutiva de 5 cruces	
MJN-SPU-2017/2021-383	Silla ejecutiva de 5 cruces	
MJN-SA-2017/2021-384	Escritorio lustre chico	
MJN-SA-2017/2021-385	Archivero	
MJN-SA-2017/2021-387	escritorio	
MJN-PRES-2017/2021-388	Escritorio de metal	
MJN-PRES-2017/2021-389	Sillas de metal con tela	
MJN-PRES-2017/2021-390	Archivero de metal	
MJN-PRES-2017/2021-391	Monitor	
MJN-PRES-2017/2021-392	CPU	
MJN-PRES-2017/2021-393	Escritorio	
MJN-PRES-2017/2021-394	Escritorio de madera	
MJN-PRES-2017/2021-395	Silla	
MJN-DEP-2017/2021-400	Base de Wii	
MJN-DEP-2017/2021-401	Base de Wii	
MJN-DEP-2017/2021-402	Base de Wii	
MJN-DEP-2017/2021-403	Base de Wii	
MJN-DEP-2017/2021-404	Base de Wii	
MJN-DEP-2017/2021-405	Base de Wii	
MJN-DEP-2017/2021-406	Base de Wii	
MJN-DEP-2017/2021-407	Control Wii	
MJN-DEP-2017/2021-408	Control Wii	
MJN-DEP-2017/2021-409	Control Wii	
MJN-DEP-2017/2021-410	Control Wii	
MJN-DEP-2017/2021-411	Control Wii	

MJN-DEP-2017/2021-412	Control Wii	
MJN-DEP-2017/2021-413	Control Wii	
MJN-DEP-2017/2021-414	Palanca de juego Wii	
MJN-DEP-2017/2021-415	Palanca de juego Wii	
MJN-DEP-2017/2021-416	Palanca de juego Wii	
MJN-DEP-2017/2021-417	Palanca de juego Wii	
MJN-DEP-2017/2021-418	Palanca de juego Wii	
MJN-DEP-2017/2021-419	Palanca de juego Wii	
MJN-DEP-2017/2021-420	Palanca de juego Wii	
MJN-DEP-2017/2021-421	Disco Wii	
MJN-DEP-2017/2021-422	Disco Wii	
MJN-DEP-2017/2021-423	Disco Wii	
MJN-DEP-2017/2021-424	Disco Wii	
MJN-DEP-2017/2021-425	Disco Wii	
MJN-DEP-2017/2021-426	Disco Wii	
MJN-DEP-2017/2021-427	Disco Wii	
MJN-DEP-2017/2021-396	Escritorio	
MJN-DEP-2017/2021-397	Archivero de 4 cajones	
MJN-DEP-2017/2021-398	Silla de 5 cruces de tela	
MJN-DEP-2017/2021-399	Silla de 5 cruces de tela	

  
 ARQ. CARLOS RAFAEL CARRILLO RODRIGUEZ  
 PRESIDENTE MUNICIPAL

PROF. NANCY GUADALUPE SOLIS AQUINO  
 SINDICO MUNICIPAL

  
 DR. RAFAEL ANGEL URIBE REA  
 TESORERO MUNICIPAL



Nº	FECHA	CARTELA	INDICADOR	UNIDAD	FECHA	DEPARTAMENTO	CIUDAD	PROYECTO	VALOR	ESTADISTICA	IMPORTE	ESTADISTICA	ESTADISTICA	ESTADISTICA	ESTADISTICA	ESTADISTICA	ESTADISTICA	ESTADISTICA	ESTADISTICA	ESTADISTICA	
016000	2016	01/07/2016	31/07/2016	MAESTRO PUEBLO	01/07/2016	MAESTRO PUEBLO	MAESTRO PUEBLO	31/07/2016	100,00	EN EJECUCION	MAESTRO PUEBLO	MAESTRO PUEBLO	MAESTRO PUEBLO	MAESTRO PUEBLO	MAESTRO PUEBLO	MAESTRO PUEBLO	MAESTRO PUEBLO	MAESTRO PUEBLO	MAESTRO PUEBLO	MAESTRO PUEBLO	EN LOS CUENTAS TUVIMOS DE GENTERA INFORMACION DEBIDA QUE NO PASA.

PROF. NANCY GUADALUPE SOLIS AQUINO  
 DR. RAFAEL ANGELO DE REY TESORERO MUNICIPAL  
 ARQ. CARLOS RAFAEL CARRICO RODRIGUEZ PRESIDENTE MUNICIPAL





MUNICIPIO DE JALA, NAYARIT  
NORMA para establecer la estructura de informacion de la relacion de las  
cuentas bancarias productivas  
especificas que se presentan en la cuenta publica, en las cuales se depositen  
los recursos federales tranferidos.

Periodo (anual) 2019

NOR\_01\_14\_010

FONDO PROGRAMA CONVENIO	INSTITUCION BANCARIA	NUMEOR DE LA CUENTA
INGRESOS RECAUDADOS PROPIOS 2019	BANCO SANTANDER	22000665498
IMPUESTO ESPECIAL 12% (UAN) 2019	BANCO SANTANDER	22000669074
PARTICIPACIONES 2019	BANCO SANTANDER	22000665513
FORTAMUN 2019	BANCO SANTANDER	22000665470
FAIS FIII 2019	BANCO SANTANDER	22000665484
TERCEROS 2019	BANCO SANTANDER	22000669080
CONAFOR 2019	BANCO SANTANDER	22000675952
PRESTAMO 2019	BANCO SANTANDER	22000669043
FERIA DEL ELOTE JALA 2019	BANCO SANTANDER	22000681528
PRESTAMO BANORTE 2019	BANCO BANORTE	1036193555
FISE 2019	BANCO BANORTE	1082132261
PRODER 2019	BANCO BANORTE	1094871095


  
ARQ. CARLOS RAFAEL CARRILLO RODRIGUEZ  
PRESIDENTE MUNICIPAL

  
PROF. NANCY GUADALUPE SOLIS AQUINO  
SINDICO MUNICIPAL

  
DR. RAFAEL ANGEL URIBE REA  
TESORERO MUNICIPAL

La Cuenta Pública del ejercicio Fiscal 2019, al contar con una estructura armonizada, presenta a su vez contenidos y formatos armonizados, facilitando con ello la consolidación de la información financiera. Lo anterior, contribuye a la fiscalización de los resultados de la aplicación de los recursos públicos por el ejercicio que se informa.

**ATENTAMENTE**



---

ARG. CARLOS RAFAEL CARRILLO RODRIGUEZ  
PRESIDENTE MUNICIPAL

---

PROF. NANCY GUADALUPE SOLIS AQUINO  
SINDICO MUNICIPAL



---

DR. RAFAEL ANGEL URIBE REA  
TESORERO MUNICIPAL